

Microwave Potato Steamer

592980 /K055

v003: 02/03/26

Please read and retain these instructions for future reference

Basilico 



Dimensions

(H) 14.7 x (W) 21 x (D) 21cm

- QUICK AND EASY TO USE
- STEAM YOUR POTATOES WITHOUT LOSING ALL THE NUTRITION IN BOILING WATER
- CAN ALSO BE USED TO HEALTHILY COOK VEGETABLES AND PASTA IN THE MICROWAVE
- 3 PART STEAMER

ASSEMBLY INSTRUCTIONS / INSTRUCTIONS FOR USE:

Unpack the components carefully. Please check all parts have been removed from the packaging.

COOKING INSTRUCTIONS:

1. For steaming: put a 50 ml amount of water into the base of the steamer. Simply add more water for a longer cooking time to a desired level of doneness. Place the foods on the perforated tray. Cooking time will vary depending on your microwave. You can use the below as a guideline.
 - Cooking 5 to 8 minutes for vegetables.
 - Cooking 8 to 10 minutes for potatoes.
 - Cooking 10 to 12 minutes for pasta.
2. Can also be used for cooking: place meat, poultry etc. on tray in the base of the steamer and place lid.

CARE INSTRUCTIONS:


1. Wash thoroughly with hot soapy water, rinse and dry.
2. For microwave use only, do not use on convection oven or in a conventional oven.
3. Dishwasher safe.
4. Avoid products with a high sugar content.
5. When using dishes with lids in your microwave, ensure that the lids are not sealed so that steam can escape during cooking.

DISPOSAL

- We use recyclable or recycled packaging where possible.
- Please dispose of all packaging, paper, cartons, packaging in accordance with your local recycling regulations.



- Plastics, polybags – this is made from the following recyclable plastic.

Code & Symbol	
Type of Plastic	Polypropylene
Commonly used for	Microwaveable food containers, yoghurt pots, butter tubs, disposable plates and cups
Notes	Commonly recycled and collected from household recycling bins (packaging tape itself not recyclable but does not interfere with cardboard)

- At the end of the product’s lifespan please check with your local council authorized household waste recycling center for disposal.

Parný hrniec na zemiaky v mikrovlnnej rúre

592980 / K055 v003: 02/03/26

Prečítajte si tieto pokyny a uschovajte ich pre budúce použitie

Basilico



Rozmery

(V) 14,7 x (Š) 21 x (H) 21 cm

- RÝCHLE A JEDNODUCHÉ POUŽÍVANIE
- UVARTE SI ZEMI AKY BEZ STRATY VŠETKÝCH VÝŽIV VO VRIECEJ VODE
- DÁ SA AJ NA ZDRAVÉ VARENIE ZELENINY A CESTOVINY V MIKROVLNNEJ RÚBE
- 3 DIELNY PARNÍK

NÁVOD NA MONTÁŽ / NÁVOD NA POUŽITIE:

Opatrne rozbalte komponenty. Skontrolujte, či boli z obalu vybraté všetky diely.

NÁVOD NA VARENIE:

1. Na naparovanie: do spodnej časti naparovača nalejte 50 ml vody. Jednoducho pridajte viac vody pre dlhší čas varenia na požadovanú úroveň prepečenia. Potraviny položte na perforovaný tanier. Čas varenia sa bude líšiť v závislosti od vašej mikrovlnnej rúry. Ako návod môžete použiť nižšie uvedené.
 - Varenie 5 až 8 minút pre zeleninu.
 - Varenie 8 až 10 minút pre zemiaky.
 - Varenie 10 až 12 minút na cestoviny.
2. Možno použiť aj na varenie: mäso, hydinu atď. položte na podnos v spodnej časti parného hrnca a nasadte pokrievku.

NÁVOD NA STAROSTLIVOSŤ:


1. Dôkladne umyte horúcou mydlovou vodou, opláchnite a osušte.
2. Len na použitie v mikrovlnnej rúre, nepoužívajte v konvekčnej rúre alebo v bežnej rúre.
3. Vhodné do umývačky riadu.
4. Vyhňte sa výrobkom s vysokým obsahom cukru.
5. Ak v mikrovlnnej rúre používate riad s pokrievkami, uistite sa, že viečka nie sú utesnené, aby počas varenia mohla unikať para.

DISPOZÍCIA

- Pokud je to možné, používame opakovaně použiteľné nebo recyklované obaly.
- Všetky obaly, papier, kartóny, obaly zlikvidujte v súlade s miestnymi predpismi o recyklácii.



- Plasty, polybagové sáčky – toto je vyrobené z nasledujúceho recyklovateľného plastu.

kód& Symbol	
Typ Plastové	Polypropylén
Bežnepoužíva	Nádoby na potraviny vhodné do mikrovlnnej rúry, hrnce na jogurty, vaničky na maslo, jednorazové taniere a poháre
Poznámky	Bežne recyklované a zbierané z domácich recyklačných košov (samotná baliaca páska nie je recyklovateľná ale nezasahuje do lepenky)

- Na konci životnosti produktu sa prosím obráťte na miestnu samosprávu, ktorá schválila domový odpad recyklačné stredisko na likvidáciu.

Mikrowellen-Kartoffeldämpfer

592980 / K055 v003: 02/03/26

Bitte lesen Sie diese Anweisungen und bewahren Sie sie zum späteren Nachschlagen auf

Basilico 



Maße

(H) 14,7 x (B) 21 x (T) 21 cm

- SCHNELL UND EINFACH ZU BEDIENEN
- Dämpfen Sie Ihre Kartoffeln, ohne dass alle Nährstoffe im kochenden Wasser verloren gehen
- Kann auch zum gesunden Garen von Gemüse und Nudeln in der Mikrowelle verwendet werden
- 3-TEILIGER DAMPFGERÄT

MONTAGEANLEITUNG / GEBRAUCHSANLEITUNG:

Packen Sie die Komponenten vorsichtig aus. Bitte überprüfen Sie, ob alle Teile aus der Verpackung entfernt wurden.

KOCH ANLEITUNG:

1. Zum Dämpfen: Geben Sie 50 ml Wasser in den Boden des Dampfgarers. Fügen Sie einfach mehr Wasser hinzu, um die Garzeit bis zum gewünschten Gar Grad zu verlängern. Legen Sie die Lebensmittel auf das gelochte Tablett.
Die Garzeit variiert je nach Mikrowelle. Sie können das Folgende als Richtlinie verwenden.
 - Gemüse 5 bis 8 Minuten kochen lassen.
 - Kartoffeln 8 bis 10 Minuten kochen lassen.
 - Für Nudeln 10 bis 12 Minuten kochen lassen.
2. Kann auch zum Kochen verwendet werden: Legen Sie Fleisch, Geflügel usw. auf das Tablett im Boden des Dampfgarers und setzen Sie den Deckel auf.

PFLEGEHINWEISE:


1. Gründlich mit heißem Seifenwasser waschen, abspülen und trocknen.
2. Nur zur Verwendung in der Mikrowelle, nicht im Heißluftofen oder in einem herkömmlichen Ofen verwenden.
3. Spülmaschinenfest.
4. Vermeiden Sie Produkte mit hohem Zuckergehalt.
5. Achten Sie bei der Verwendung von Geschirr mit Deckel in Ihrer Mikrowelle darauf, dass die Deckel nicht verschlossen sind, damit beim Garen Dampf entweichen kann.

ENTSORGUNG

- Wir verwenden nach Möglichkeit wiederverwertbare oder recycelte Verpackungen.
- Bitte entsorgen Sie alle Verpackungen, Papiere, Kartons und Verpackungen gemäß den örtlichen Recyclingvorschriften.



- Kunststoffe, Polybeutel – diese bestehen aus dem folgenden recycelbaren Kunststoff.

Code& Symbol	
Art der Plastik	Polypropylen
Häufig benutzt für	Mikrowelleneignete Lebensmittelbehälter, Joghurtbecher, Butterdosen, Einwegteller und -becher
Anmerkungen	Üblicherweise recycelt und in Haushalts-Recyclingbehältern gesammelt (das Verpackungsband selbst ist nicht recycelbar). stört aber nicht bei Karton)

- Am Ende der Produktlebensdauer wenden Sie sich bitte an den für Ihre Gemeinde zugelassenen Hausmüll Recyclinghof zur Entsorgung.

Cuiseur vapeur pour pommes de terre au micro-ondes

592980 / K055 v003: 02/03/26

Veillez lire et conserver ces instructions pour référence future

Basilico



Dimensions

(H) 14,7 x (L) 21 x (P) 21 cm

- RAPIDE ET SIMPLE D'UTILISATION
- CUISEZ VOS POMMES DE TERRE À LA VAPEUR SANS PERDRE TOUTE LA NUTRITION DANS L'EAU BOUILLANTE
- PEUT ÉGALEMENT ÊTRE UTILISÉ POUR CUIRE SAINEMENT DES LÉGUMES ET DES PÂTES AU MICRO-ONDES
- CUISEUR À VAPEUR EN 3 PARTIES

INSTRUCTIONS DE MONTAGE / INSTRUCTIONS D'UTILISATION :

Déballer soigneusement les composants. Veuillez vérifier que toutes les pièces ont été retirées de l'emballage.

INSTRUCTIONS DE CUISSONS :

1. Pour la cuisson à la vapeur : versez 50 ml d'eau dans le fond du cuiseur vapeur. Ajoutez simplement plus d'eau pour un temps de cuisson plus long jusqu'au niveau de cuisson souhaité. Placez les aliments sur le plateau perforé.
Le temps de cuisson varie en fonction de votre micro-ondes. Vous pouvez utiliser ce qui suit comme ligne directrice.
 - Cuisson 5 à 8 minutes pour les légumes.
 - Cuisson 8 à 10 minutes pour les pommes de terre.
 - Cuisson 10 à 12 minutes pour les pâtes.
2. Peut également être utilisé pour la cuisson : placez la viande, la volaille, etc. sur le plateau situé au fond du cuiseur vapeur et placez le couvercle.

INSTRUCTIONS D'ENTRETIEN :


1. Laver soigneusement à l'eau chaude savonneuse, rincer et sécher.
2. Pour une utilisation au micro-ondes uniquement, ne pas utiliser sur un four à convection ou dans un four conventionnel.
3. Lave-vaisselle.
4. Évitez les produits à forte teneur en sucre.
5. Lorsque vous utilisez des plats avec couvercles dans votre micro-ondes, assurez-vous que les couvercles ne sont pas scellés afin que de la vapeur puisse s'échapper pendant la cuisson.

ÉLIMINATION

- Dans la mesure du possible, nous utilisons des emballages réutilisables ou recyclés.
- Veuillez jeter tous les emballages, papiers, cartons et emballages conformément aux réglementations locales en matière de recyclage.



- Plastiques, sachets en polyéthylène – ils sont fabriqués à partir des plastiques recyclables suivants.

Code & Symbole	
Type de Plastique	Polypropylène
Communément utilisé pour	Récipients alimentaires micro-ondables, pots de yaourts, pots à beurre, assiettes et gobelets jetables
Remarques	Couramment recyclé et collecté dans les bacs de recyclage ménagers (le ruban d'emballage lui-même n'est pas recyclable mais ne gêne pas le carton)

- À la fin de la durée de vie du produit, veuillez vérifier auprès de votre municipalité les déchets ménagers autorisés.
Centre de recyclage pour élimination.

Mikrovlnný hrnec na brambory

K055 v003: 02/03/26

Přečtěte si prosím tyto pokyny a uschovejte je pro budoucí použití

Basilico



Rozměry

(V) 14,7 x (Š) 21 x (H) 21 cm

- RYCHLÉ A SNADNÉ POUŽITÍ
- BRAMBORY VAŘTE V PÁŘE, AŽ VE VAŘÍCÍ VODĚ ZTRÁTA VŠECHNA VÝŽIVA
- LZE POUŽÍT I KE ZDRAVÉMU VAŘENÍ ZELENINY A TĚSTOVIN V MIKROVLNĚ
- 3 DÍLNÝ PARNÍK

NÁVOD NA MONTÁŽ / NÁVOD K POUŽITÍ:

Opatrně vybalte součásti. Zkontrolujte, zda byly z obalu vyjmuty všechny díly.

NÁVOD NA VAŘENÍ:

1. Pro napařování: do základny napařovače dejte 50 ml vody. Jednoduše přidejte více vody pro delší dobu vaření na požadovanou úroveň propečení. Umístěte potraviny na děrovaný plech. Doba vaření se bude lišit v závislosti na vaší mikrovlnné troubě. Níže uvedené můžete použít jako vodítko.
 - Vaření 5 až 8 minut pro zeleninu.
 - Vaření 8 až 10 minut pro brambory.
 - Vaření 10 až 12 minut na těstoviny.
2. Lze použít i pro vaření: maso, drůbež atd. položte na táč v základně parního hrnce a umístěte poklici.

NÁVOD K PÉČI:


1. Důkladně omyjte horkou mýdlovou vodou, opláchněte a osušte.
2. Pouze pro použití v mikrovlnné troubě, nepoužívejte v horkovzdušné troubě nebo v klasické troubě.
3. Možno mýt v myčce.
4. Vyhněte se produktům s vysokým obsahem cukru.
5. Používáte-li v mikrovlnné troubě nádobí s poklicí, ujistěte se, že poklice nejsou utěsněná, aby během vaření mohla unikat pára.

LIKVIDACE

- Coop V rámci možností používáme opakovane použitelné alebo recyklované obaly.
- Všechny obaly, papír, kartony, obaly zlikvidujte v souladu s místními předpisy o recyklaci.



- Plasty, polybagy – tento je vyroben z následujících recyklovatelných plastů.

Kód& Symbol	
Typ Plastický	Polypropylen
Běžněpoužívá	Nádoby na potraviny vhodné do mikrovlnné trouby, kelímky od jogurtů, máslové vaničky, jednorázové talíře a kelímky
Poznámky	Běžně recyklované a sbírané z domácích recyklačních nádob (balicí páska sama o sobě není recyklovatelná ale nezasahuje do kartonu)

- Na konci životnosti produktu se prosím poraďte s místním úřadem pro domovní odpad recyklační středisko pro likvidaci.

Distributed by / Verteilt durch / Distribué par/ Distribútor / Distribuuje:

- DE/FR/CZ/SK :
- **3Pagen**
- Hergestellt für 3Pagen
- Sankt-Joeris-Strasse 16-28
- 52477 Alsdorf



+49 (0) 2404/980-204

 kontakt@3pagen.de

 www.3pagen.de

