

# Electric Frying Pan

Item No: R376 / 639970

## Instructions for Use

v002: 21/04/26

Please read and retain these instructions for future reference



### ENGLISH INSTRUCTIONS



**Power Details:** Voltage details: 220-240V~

Frequency details: 50Hz/60Hz

Wattage details: 600W

**Accessories:** Power Cable\*1

Please read this instruction manual thoroughly before starting and ensure you are familiar with the operation of your new product description here.



**Caution**  
Hot surface

**CAUTION! THIS ELECTRICAL APPLIANCE'S EXTERNAL SURFACES WILL GET HOT IN NORMAL USE. ALLOW TO COOL BEFORE TOUCHING THE EXTERNAL SURFACES.**

#### Notes:

Before use, please clean it with warm water + detergent, then boil the water and pour it out before using it to cook food!

#### Operating Instructions:

- Turn the switch knob to "0" - no indicator light and no heating when the appliance is not switched on.
- Turn the switch knob to "1" - the indicator light comes on. Ideal for low temperature frying as well as slow cooking.
- Turn the switch knob "2" - the indicator light comes on. Ideal for regular frying.
- Turn the on/off knob to "3" - the indicator light comes on. Ideal for quick frying.
- Turn the switch knob back to "0" after normal use.
- The product has dual protection devices of temperature control and thermal fuse.
- When the temperature exceeds the preset safety temperature upper limit of the product, the safety device will automatically cut off the power.
- After the temperature drops, the temperature control device will automatically reset. When the temperature control fails, it is a product failure.

**Safety instructions:**

Please read this manual carefully before using the machine.

Please keep the manual safe for future reference.

Please follow the important safety warnings below. Failure to follow the safety warnings may result in injury and/or harm to you and other people. Always follow the information in this instruction manual.

- The product shall be used together with the power cord supplied, and other power cords should not be used.
- Dry the bottom of the pan prior to use.
- Stay at the side while the product is working. Do not leave the product unattended to avoid accidents.
- Do not place the product within the reach of children or mentally handicapped persons to prevent scalding.
- When using, place the product on a flat surface, not close to other heat sources, nor on other electrical appliances.
- When the product is operating, do not touch the steam released from the glass cover to prevent scalding.
- Do not add water beyond the about 800ml water to prevent boiling water from splashing out and scalding people.
- Cover the glass cover when boiling water.
- For use for the first time, add water to the maximum water about 800ml, and then boil the water and pour it out, to clean the pan body.
- Do not hang the power cord around the table in contact with hot objects.
- Do not immerse the pan body in water or other liquids for cleaning to avoid short circuits.
- Please use the power socket with a voltage consistent with the voltage indicated on the product nameplate.
- The power supply cannot be connected under the following conditions: no water in the pan, when adding water, cleaning, or moving the product.
- In case of any fault, please send the product to the special maintenance centre for maintenance prior to use.
- The user shall not repair it by himself. To avoid electrical hazards, please do not disassemble the bottom cover or the power cord by yourself.
- This product is only available for use indoors or in similar places.

**Cleaning And Maintenance:**

- After use, please unplug the power plug from the power socket in time. After the pot is cooled, all parts can be cleaned with detergent and a sponge (apart from the plug and the power cable socket) . Keep it in a well-ventilated and dry place if it will not be used for a long time to avoid humidity and impaired performance.
- Do not immerse the whole machine in water for cleaning, or electric leakage or accident may happen.
- The lid can only be cleaned in water.
- Do not use hard steel wire to clean, so as not to damage the surface. For cooked on stains, fill the pan with hot water to soak and soften and then clean with hot water and detergent.

## WARNINGS AND SAFETY INSTRUCTIONS:

WHEN USING ELECTRICAL APPLIANCES, BASIC SAFETY PRECAUTIONS SHOULD ALWAYS BE FOLLOWED:

- READ ALL INSTRUCTIONS BEFORE USE.
- FOR DOMESTIC INDOOR USE ONLY.
- DO NOT USE OUTDOORS OR FOR COMMERCIAL USE.
- ONLY USE WITH THE MAINS ADAPTOR/CHARGER SUPPLIED.
- **DO NOT** USE ANY OTHER MAINS ADAPTOR/CHARGER AS THIS MAY CAUSE DAMAGE AND INVALIDATES ANY WARRANTY YOU MAY HAVE.
- BEFORE USE, CHECK THOROUGHLY FOR ANY DEFECTS AND DO NOT USE IF DEFECTS ARE FOUND. TAKE CARE NOT TO DROP THE APPLIANCE AS HEAVY IMPACTS MAY CAUSE INTERNAL DAMAGE.
- BEFORE CONNECTING THE APPLIANCE, CHECK IF THE VOLTAGE INDICATED ON THE BOTTOM OF THE APPLIANCE IS IN ACCORDANCE WITH THE MAINS VOLTAGE IN YOUR HOME.
- CHECK THE APPLIANCE AND POWER CABLE CAREFULLY FOR DAMAGE BEFORE EACH USE.
- THIS APPLIANCE CAN BE USED BY CHILDREN AGED FROM 8 YEARS AND ABOVE, AND PERSONS WITH REDUCED PHYSICAL, SENSORY OR MENTAL CAPABILITIES OR LACK OF EXPERIENCE AND KNOWLEDGE IF THEY HAVE BEEN GIVEN SUPERVISION OR INSTRUCTION CONCERNING USE OF THE APPLIANCE IN A SAFE WAY AND UNDERSTAND THE HAZARDS INVOLVED. CHILDREN SHALL NOT PLAY WITH THE APPLIANCE. CLEANING AND USER MAINTENANCE SHALL NOT BE MADE BY CHILDREN WITHOUT SUPERVISION.
- CHILDREN OF LESS THAN 3 YEARS SHOULD BE KEPT AWAY UNLESS CONTINUOUSLY SUPERVISED.
- **SOME PARTS OF THIS PRODUCT CAN BECOME VERY HOT AND CAUSE BURNS. PARTICULAR ATTENTION HAS TO BE GIVEN WHERE CHILDREN AND VULNERABLE PEOPLE ARE PRESENT.**
- THE USE OF ANY ACCESSORY OR ATTACHMENTS NOT RECOMMENDED BY COOPERS OF STORTFORD MAY CAUSE INJURIES AND INVALIDATE ANY WARRANTY YOU MAY HAVE.
- DO NOT LET THE POWER CABLE HANG OVER THE EDGE OF A TABLE OR COUNTER, OR TOUCH HOT SURFACES.
- DO NOT PLACE ON OR NEAR HEAT SOURCES.
- USE ON A LEVEL, STABLE SURFACE.
- DO NOT COVER THE ITEM IN ANY WAY WHEN IN USE AS THIS MAY CAUSE OVERHEATING.
- DO NOT USE THIS APPLIANCE FOR ANY OTHER USE THAN THE INTENDED USE IT IS DESIGNED FOR.
- ENSURE THERE IS SUFFICIENT DISTANCE BETWEEN THIS APPLIANCE AND OTHER ITEMS ON THE WORK SURFACE OR WORKSTATION, OR SUFFICIENT DISTANCE BETWEEN THE APPLIANCE AND THE CONFINES OF THE AREA IN WHICH IT IS SITUATED. WE RECOMMEND A MINIMUM CLEARANCE AROUND ALL FACES OF AT LEAST 10CM.
- DO NOT PLACE UNDER OR NEAR FLAMMABLE MATERIALS SUCH AS CURTAINS, DRAPERIES, SHELVES, LOOSE WALLPAPER, ETC.
- ALLOW THE ITEM TO COOL THOROUGHLY BEFORE PUTTING ON OR TAKING OFF PARTS.
- KEEP ITEM AT LEAST 1M AWAY FROM COMBUSTIBLE MATERIAL SUCH AS FURNITURE, CUSHIONS, BEDDING, PAPER, CLOTHES, CURTAINS ETC.
- TO PROTECT AGAINST ELECTRIC SHOCK, DO NOT IMMERSE POWER CABLE, MAINS ADAPTOR/ CHARGER OR APPLIANCE, IN WATER OR ANY OTHER LIQUID.
- UNPLUG FROM OUTLET WHEN NOT IN USE AND BEFORE CLEANING.
- DO NOT OPERATE ANY APPLIANCE WITH A DAMAGED POWER CABLE OR MAINS ADAPTOR/ CHARGER OR AFTER THE APPLIANCE MALFUNCTIONS OR HAS BEEN DAMAGED IN ANY MANNER. WE RECOMMEND THAT THE POWER CABLE IS NOT KINKED OR STORED IN A TWISTED MANNER, AND THAT YOU REGULARLY CHECK ITS CONDITION.
- DO NOT LEAVE UNATTENDED.
- ALWAYS SWITCH OFF AFTER COOKING OR IF YOU HAVE TO LEAVE THE ROOM.
- THE USE OF OVEN GLOVES IS RECOMMENDED WHEN HANDLING HOT FOOD OR HOT APPLIANCES.
- ALLOW TO COOL BEFORE CARRYING OR PLACING IN STORAGE.
- ANY REPAIRS MUST BE CONDUCTED BY A QUALIFIED ELECTRICIAN OR ELECTRICAL SERVICE AGENT.

### PLUG WIRING (UK & IRELAND)

This appliance is supplied with a mains adaptor/charger with BS1363 plug pins.

**DO NOT** use if the socket outlets in your home or office are not suitable for this product's mains adaptor/ charger plug pins. Attempts to insert the mains adaptor/charger into the wrong socket is likely to cause electric hazard or damage.

**DO NOT** use with any other mains transformer/charger than the one that is supplied with this product.


### CARE AND CLEANING INSTRUCTIONS

- Always switch off and unplug before cleaning.
- Do NOT immerse in water. Risk of electric shock.
- Do NOT use abrasive cleaners or sharp utensils to clean this appliance.
- Wipe surfaces with a soft dry cloth.
- Allow to dry thoroughly before further use.
- Store the appliance in a cool, dry place.

### DISPOSAL

- Coopers of Stortford use recyclable or recycled packaging where possible.
- Please dispose of all packaging, paper, cartons in accordance with your local authority recycling regulations.
- At the end of the product's lifespan please check with your local council authorised household waste recycling centre for disposal.
- Plastics, polybags – this is made from the following recyclable plastic.
- At the end of the product's lifespan please check with your local council authorised household waste recycling centre for disposal.



Code & Symbol	 LDPE
Type of Plastic	Low Density Polyethylene

## GERMAN INSTRUCTIONS




**Leistungsdetails:** Spannungsdetails: 220-240V~

Frequenzdetails: 50Hz/60Hz

Leistungsangaben: 600W

**Zubehör:** 80 cm Stromkabel

**Bitte lesen Sie diese Bedienungsanleitung gründlich durch, bevor Sie beginnen, und stellen Sie sicher, dass Sie mit der Funktionsweise Ihrer neuen Produktbeschreibung vertraut sind.**

 <p><b>Vorsicht</b> Heiße Oberfläche</p>	<p><b>VORSICHT! DIE AUSSENFLÄCHEN DIESES ELEKTROGERÄTS WERDEN BEI NORMALEM GEBRAUCH HEISS. ABKÜHLEN LASSEN, BEVOR SIE DIE AUSSENFLÄCHEN BERÜHREN.</b></p>
--	---

### Notizen:

**Bitte reinigen Sie es vor dem Gebrauch mit warmem Wasser + Spülmittel, kochen Sie dann das Wasser ab und gießen Sie es aus, bevor Sie es zum Kochen von Speisen verwenden!**

### Bedienungsanleitung:

- Drehen Sie den Schaltknopf auf "0" - keine Kontrollleuchte und keine Heizung, wenn das Gerät nicht eingeschaltet ist.
- Drehen Sie den Schalterknopf auf "1" - die Kontrollleuchte leuchtet auf. Ideal zum Braten bei niedriger Temperatur sowie zum langsamen Garen.
- Drehen Sie den Schalterknopf "2" - die Kontrollleuchte leuchtet auf. Ideal zum regelmäßigen Braten.
- Drehen Sie den Ein-/Aus-Knopf auf "3" - die Kontrollleuchte leuchtet auf. Ideal zum schnellen Braten.
- Drehen Sie den Schaltknopf nach normalem Gebrauch wieder auf "0".
- Das Produkt verfügt über zwei Schutzvorrichtungen zur Temperaturregelung und Thermosicherung.
- Wenn die Temperatur die voreingestellte Obergrenze der Sicherheitstemperatur des Produkts überschreitet, schaltet die Sicherheitsvorrichtung automatisch die Stromversorgung ab.
- Nach dem Temperaturabfall wird das Temperatursteuergerät automatisch zurückgesetzt. Wenn die Temperaturregelung ausfällt, handelt es sich um einen Produktfehler.

**Sicherheitshinweise:**

Bitte lesen Sie dieses Handbuch sorgfältig durch, bevor Sie das Gerät verwenden.

Bitte bewahren Sie das Handbuch zum späteren Nachschlagen auf.

Bitte beachten Sie die folgenden wichtigen Sicherheitshinweise. Die Nichtbeachtung der Sicherheitswarnungen kann zu Verletzungen führen

und/oder Schaden für Sie und andere Personen. Befolgen Sie immer die Informationen in dieser Bedienungsanleitung.

- Das Produkt muss zusammen mit dem mitgelieferten Netzkabel verwendet werden, und andere Netzkabel sollten nicht verwendet werden.
- Trocknen Sie den Boden der Pfanne vor dem Gebrauch.
- Bleiben Sie an der Seite, während das Produkt arbeitet. Lassen Sie das Produkt nicht unbeaufsichtigt, um Unfälle zu vermeiden.
- Stellen Sie das Produkt nicht in die Reichweite von Kindern oder geistig behinderten Personen, um Verbrühungen zu vermeiden.
- Stellen Sie das Produkt bei der Verwendung auf eine ebene Fläche, nicht in der Nähe anderer Wärmequellen oder auf andere Elektrogeräte.
- Berühren Sie während des Betriebs des Produkts nicht den Dampf, der aus der Glasabdeckung austritt, um Verbrühungen zu vermeiden.
- Füllen Sie nicht mehr als ca. 800 ml Wasser ein, um zu verhindern, dass kochendes Wasser herausspritzt und Personen Verbrühungen zufügt.
- Decken Sie die Glasabdeckung ab, wenn Sie Wasser kochen.
- Bei der ersten Verwendung Wasser bis zum maximalen Wasserstand(ca. 800ml), dann das Wasser aufkochen und ausgießen, um den Pfannenkörper zu reinigen.
- Hängen Sie das Netzkabel nicht in Kontakt mit heißen Gegenständen um den Tisch.
- Tauchen Sie den Pfannenkörper zur Reinigung nicht in Wasser oder andere Flüssigkeiten, um Kurzschlüsse zu vermeiden.
- Bitte verwenden Sie die Steckdose mit einer Spannung, die mit der auf dem Produkt angegebenen Spannung übereinstimmt .
- Das Netzteil kann unter folgenden Bedingungen nicht angeschlossen werden: kein Wasser in der Pfanne, beim Nachfüllen von Wasser, beim Reinigen oder Bewegen des Produkts.
- Im Falle eines Fehlers senden Sie das Produkt bitte vor der Verwendung zur Wartung an das spezielle Wartungszentrum.
- Der Benutzer darf es nicht selbst reparieren. Um elektrische Gefahren zu vermeiden, zerlegen Sie bitte die untere Abdeckung oder das Netzkabel nicht selbst.
- Dieses Produkt ist nur für die Verwendung in Innenräumen oder an ähnlichen Orten erhältlich.

**Reinigung und Wartung:**

- Ziehen Sie nach Gebrauch bitte rechtzeitig den Netzstecker aus der Steckdose. Nach dem Abkühlen des Topfes können alle Teile mit Spülmittel und einem Schwamm gereinigt werden(mabgesehen vom Stecker und der Steckdose). Bewahren Sie es an einem gut belüfteten und trockenen Ort auf, wenn es längere Zeit nicht benutzt wird, um Feuchtigkeit und Leistungseinbußen zu vermeiden.
- Tauchen Sie die gesamte Maschine zum Reinigen nicht in Wasser, da sonst elektrische Leckagen oder Unfälle auftreten können.
- Der Deckel kann nur in Wasser gereinigt werden.
- Verwenden Sie zum Reinigen keinen harten Stahldraht, um die Oberfläche nicht zu beschädigen. Füllen Sie die Pfanne zum Reinigen eingekochter Essensreste mit heißem Wasser, um sie einzuweichen, und reinigen Sie sie dann mit heißem Wasser und Spülmittel.

## WARNHINWEISE UND SICHERHEITSHINWEISE:

BEI DER VERWENDUNG VON ELEKTROGERÄTEN SOLLTEN IMMER GRUNDLEGENDE SICHERHEITSVORKEHRUNGEN GETROFFEN WERDEN:

- LESEN SIE VOR GEBRAUCH ALLE ANWEISUNGEN.
- NUR FÜR DEN HÄUSLICHEN INNENBEREICH.
- NICHT IM FREIEN ODER FÜR KOMMERZIELLE ZWECKE VERWENDEN.
- NUR MIT DEM MITGELIEFERTEN NETZTEIL/LADEGERÄT VERWENDEN.
- **VERWENDEN SIE KEIN ANDERES NETZTEIL/LADEGERÄT, DA DIES ZU SCHÄDEN FÜHREN KANN UND ZUM ERLÖSCHEN IHRER GARANTIE FÜHRT.**
- PRÜFEN SIE VOR DEM GEBRAUCH GRÜNDLICH AUF MÄNGEL UND VERWENDEN SIE ES NICHT, WENN FEHLER FESTGESTELLT WERDEN. ACHTEN SIE DARAUF, DAS GERÄT NICHT FALLEN ZU LASSEN, DA STARKE STÖSSE ZU INNEREN SCHÄDEN FÜHREN KÖNNEN.
- PRÜFEN SIE VOR DEM ANSCHLIESSEN DES GERÄTS, OB DIE AUF DER UNTERSEITE DES GERÄTS ANGEGEBENE SPANNUNG MIT DER NETZSPANNUNG IN IHREM HAUS ÜBEREINSTIMMT.
- ÜBERPRÜFEN SIE DAS GERÄT UND DAS NETZKABEL VOR JEDEM GEBRAUCH SORGFÄLTIG AUF BESCHÄDIGUNGEN.
- DIESES GERÄT KANN VON KINDERN AB 8 JAHREN UND PERSONEN MIT EINGESCHRÄNKTEN KÖRPERLICHEN, SENSORISCHEN ODER GEISTIGEN FÄHIGKEITEN ODER MANGELNDER ERFAHRUNG UND WISSEN VERWENDET WERDEN, WENN SIE BEAUFSICHTIGT ODER IN DIE SICHERE VERWENDUNG DES GERÄTS EWINGEWIESEN WURDEN UND DIE DAMIT VERBUNDENEN GEFAHREN VERSTEHEN. KINDER DÜRFEN NICHT MIT DEM GERÄT SPIELEN. DIE REINIGUNG UND WARTUNG DURCH DEN BENUTZER DARF NICHT VON KINDERN OHNE AUFSICHT DURCHGEFÜHRT WERDEN.
- KINDER UNTER 3 JAHREN SOLLTEN FERNGEHALTEN WERDEN, ES SEI DENN, SIE WERDEN STÄNDIG BEAUFSICHTIGT.
- **EINIGE TEILE DIESES PRODUKTS KÖNNEN SEHR HEISS WERDEN UND VERBRENNUNGEN VERURSACHEN. BESONDERE AUFMERKSAMKEIT IST DORT ZU FINDEN, WO KINDER UND SCHUTZBEDÜRFTIGE PERSONEN ANWESEND SIND.**
- DIE VERWENDUNG VON ZUBEHÖR ODER ZUBEHÖR, DAS NICHT VON COOPERS OF STORTFORD EMPFOHLEN WIRD, KANN ZU VERLETZUNGEN FÜHREN UND ZUM ERLÖSCHEN IHRER GARANTIE FÜHREN.
- LASSEN SIE DAS NETZKABEL NICHT ÜBER DIE KANTE EINES TISCHES ODER EINER THEKE HÄNGEN UND BERÜHREN SIE KEINE HEISSEN OBERFLÄCHEN.
- NICHT AUF ODER IN DER NÄHE VON WÄRMEQUELLEN AUFSTELLEN.
- EINSATZ AUF EBENER, STABILER OBERFLÄCHE.
- DECKEN SIE DEN ARTIKEL WÄHREND DES GEBRAUCHS IN KEINER WEISE AB, DA DIES ZU ÜBERHITZUNG FÜHREN KANN.
- VERWENDEN SIE DIESES GERÄT NICHT FÜR ANDERE ALS DEN BESTIMMUNGSGEMÄSSEN GEBRAUCH, FÜR DEN ES BESTIMMT IST.
- STELLEN SIE SICHER, DASS ZWISCHEN DIESEM GERÄT UND ANDEREN GEGENSTÄNDEN AUF DER ARBEITSFLÄCHE ODER AM ARBEITSPLATZ EIN AUSREICHENDER ABSTAND ODER EIN AUSREICHENDER ABSTAND ZWISCHEN DEM GERÄT UND DEN GRENZEN DES BEREICHS, IN DEM ES SICH BEFINDET, BESTEHT. WIR EMPFEHLEN EINEN MINDESTABSTAND UM ALLE SEITEN VON MINDESTENS 10 CM.
- NICHT UNTER ODER IN DER NÄHE VON BRENNBAREN MATERIALIEN WIE VORHÄNGEN, VORHÄNGEN, REGALEN, LOSEN TAPETEN USW. PLATZIEREN.
- LASSEN SIE DEN ARTIKEL GRÜNDLICH ABKÜHLEN, BEVOR SIE TEILE AN- ODER ABNEHMEN.
- HALTEN SIE DEN ARTIKEL MINDESTENS 1 M VON BRENNBAREM MATERIAL WIE MÖBELN, KISSEN, BETTWÄSCHE, PAPIER, KLEIDUNG, VORHÄNGEN USW. ENTFERNT.
- TAUCHEN SIE ZUM SCHUTZ VOR STROMSCHLÄGEN KEIN NETZKABEL, NETZTEIL / LADEGERÄT ODER GERÄT IN WASSER ODER ANDERE FLÜSSIGKEITEN.
- ZIEHEN SIE BEI NICHTGEBRAUCH UND VOR DER REINIGUNG DEN NETZSTECKER AUS DER STECKDOSE.
- BETREIBEN SIE KEIN GERÄT MIT EINEM BESCHÄDIGTEN NETZKABEL ODER NETZTEIL/LADEGERÄT ODER NACHDEM DAS GERÄT NICHT RICHTIG FUNKTIONIERT ODER IN IRGEND EINER WEISE BESCHÄDIGT WURDE. WIR EMPFEHLEN, DAS NETZKABEL NICHT ZU KNICKEN ODER VERDREHT ZU LAGERN UND SEINEN ZUSTAND REGELMÄSSIG ZU ÜBERPRÜFEN.
- LASSEN SIE ES NICHT UNBEAUFSICHTIGT.
- SCHALTEN SIE NACH DEM KOCHEN ODER WENN SIE DEN RAUM VERLASSEN MÜSSEN, IMMER AUS.
- DIE VERWENDUNG VON OFENHANDSCHUHEN WIRD BEIM UMGANG MIT HEISSEN SPEISEN ODER HEISSEN GERÄTEN EMPFOHLEN.

- VOR DEM TRAGEN ODER LAGERN ABKÜHLEN LASSEN.
- ALLE REPARATUREN MÜSSEN VON EINEM QUALIFIZIERTEN ELEKTRIKER ODER ELEKTROTECHNIKER DURCHGEFÜHRT WERDEN.

## STECKERVERKABELUNG

**NICHT** verwenden, wenn die Steckdosen in Ihrem Haus oder Büro nicht für die Netzteil-/Ladesteckerstifte dieses Produkts geeignet sind. Versuche, das Netzteil/Ladegerät in die falsche Steckdose einzustecken, können zu elektrischen Gefahren oder Schäden führen.

NICHT mit einem anderen Netztransformator/Ladegerät als dem mit diesem Produkt gelieferten verwenden.

## PFLEGE- UND REINIGUNGSHINWEISE


- Schalten Sie vor der Reinigung immer aus und ziehen Sie den Netzstecker.
- Tauchen Sie NICHT in Wasser. Gefahr eines Stromschlags.
- Verwenden Sie KEINE Scheuermittel oder scharfen Utensilien, um dieses Gerät zu reinigen.
- Wischen Sie Oberflächen mit einem weichen, trockenen Tuch ab.
- Vor weiterem Gebrauch gründlich trocknen lassen.
- Lagern Sie das Gerät an einem kühlen, trockenen Ort.

## BESEITIGUNG

1. Coopers of Stortford verwendet nach Möglichkeit recycelbare oder recycelte Verpackungen.
  - Bitte entsorgen Sie alle Verpackungen, Papier und Kartons gemäß den Recyclingvorschriften Ihrer örtlichen Behörde.
  - Am Ende der Lebensdauer des Produkts erkundigen Sie sich bitte bei Ihrem von der Gemeinde zugelassenen Recyclingzentrum für Hausmüll nach der Entsorgung.
  - Kunststoffe, Polybeutel – diese werden aus folgendem recycelbaren Kunststoff hergestellt.
  - Am Ende der Lebensdauer des Produkts erkundigen Sie sich bitte bei Ihrem von der Gemeinde zugelassenen Recyclingzentrum für Hausmüll nach der Entsorgung.



Points de collecte sur [www.quefairedemesdechets.fr](http://www.quefairedemesdechets.fr)  
Privilégiez la réparation ou le don de votre appareil !

Code & Symbol	
Art des Kunststoffs	Low Density Polyethylene

## FRENCH INSTRUCTIONS




**Détails de l'alimentation :** Détails de la tension : 220-240V~

Détails de la fréquence : 50 Hz/60 Hz

Détails de la puissance : 600W

**Accessoires :** Câble d'alimentation de 80 cm

**Veillez lire attentivement ce manuel d'instructions avant de commencer et assurez-vous de bien connaître le fonctionnement de votre nouvelle description de produit ici.**

 <p><b>Attention</b> Surface chaude</p>	<p><b>PRUDENCE! LES SURFACES EXTERNES DE CET APPAREIL ÉLECTRIQUE CHAUFFERONT EN UTILISATION NORMALE. LAISSER REFROIDIR AVANT DE TOUCHER LES SURFACES EXTÉRIEURES.</b></p>
---	---

### Notes:

**Avant utilisation, veuillez le nettoyer avec de l'eau tiède + détergent, puis faites bouillir l'eau et versez-la avant de l'utiliser pour cuire des aliments !**

### Mode d'emploi :

- Tournez le bouton de l'interrupteur sur « 0 » - pas de voyant lumineux et pas de chauffage lorsque l'appareil n'est pas allumé.
- Tournez le bouton de l'interrupteur sur « 1 » - le voyant s'allume et le produit commence. Idéal pour la friture à basse température ainsi que pour la cuisson lente.
- Tournez le bouton de l'interrupteur « 2 » - le voyant s'allume et le produit commence. Idéal pour la friture régulière.
- Tournez le bouton marche/arrêt sur « 3 » - le voyant s'allume et le produit commence. Idéal pour une friture rapide.
- Remettez le bouton de l'interrupteur sur « 0 » après une utilisation normale.
- Le produit dispose de deux dispositifs de protection de contrôle de la température et de fusible thermique.
- Lorsque la température dépasse la limite supérieure de température de sécurité prédéfinie du produit, le dispositif de sécurité coupe automatiquement l'alimentation.
- Une fois la température baissée, le dispositif de contrôle de la température se réinitialisera automatiquement. Lorsque le contrôle de la température échoue, il s'agit d'une défaillance du produit.

**Consignes de sécurité :**

Veillez lire attentivement ce manuel avant d'utiliser la machine.

Veillez conserver le manuel en lieu sûr pour référence future.

Veillez suivre les avertissements de sécurité importants ci-dessous. Le non-respect des avertissements de sécurité peut entraîner des blessures

et/ou de préjudice à vous et à d'autres personnes. Suivez toujours les informations de ce manuel d'instructions.

- Le produit doit être utilisé avec le cordon d'alimentation fourni, et les autres cordons d'alimentation ne doivent pas être utilisés.
- Séchez le fond de la casserole avant utilisation.
- Restez sur le côté pendant que le produit agit. Ne laissez pas le produit sans surveillance pour éviter les accidents.
- Ne placez pas le produit à la portée d'enfants ou de personnes handicapées mentales pour éviter les brûlures.
- Lors de l'utilisation, placez le produit sur une surface plane, pas à proximité d'autres sources de chaleur, ni sur d'autres appareils électriques.
- Lorsque le produit fonctionne, ne touchez pas la vapeur dégagée par le couvercle en verre pour éviter les brûlures.
- Ne versez pas plus de 800 ml d'eau environ afin d'éviter que l'eau bouillante ne gicle et ne provoque des brûlures.
- Couvrez le couvercle en verre lorsque vous faites bouillir de l'eau.
- Pour une première utilisation, ajoutez de l'eau au niveau d'eau maximum(environ 800 ml), puis faites bouillir l'eau et versez-la pour nettoyer le corps de la casserole.
- N'accrochez pas le cordon d'alimentation autour de la table en contact avec des objets chauds.
- Ne plongez pas le corps de la casserole dans l'eau ou d'autres liquides pour le nettoyage afin d'éviter les courts-circuits.
- Veuillez utiliser la prise de courant avec un voltage correspondant au voltage indiqué sur le produit plaque.
- L'alimentation électrique ne peut pas être connectée dans les conditions suivantes : pas d'eau dans la casserole, lors de l'ajout d'eau, du nettoyage ou du déplacement du produit.
- En cas de défaut, veuillez envoyer le produit au centre de maintenance spécial pour entretien avant utilisation.
- L'utilisateur ne doit pas le réparer lui-même. Pour éviter les risques électriques, veuillez ne pas démonter le couvercle inférieur ou le cordon d'alimentation par vous-même.
- Ce produit n'est disponible que pour une utilisation à l'intérieur ou dans des endroits similaires.

**Nettoyage et entretien :**

- Après utilisation, veuillez débrancher la fiche d'alimentation de la prise de courant à temps. Une fois le pot refroidi, toutes les pièces peuvent être nettoyées avec un détergent et une éponge(à l'exception de la fiche et de la prise d'alimentation). Conservez-le dans un endroit bien ventilé et sec s'il n'est pas utilisé pendant une longue période pour éviter l'humidité et les performances altérées.
- Ne plongez pas toute la machine dans l'eau pour le nettoyage, sinon une fuite électrique ou un accident pourrait se produire.
- Le couvercle ne peut être nettoyé qu'à l'eau.
- N'utilisez pas de fil d'acier dur pour nettoyer, afin de ne pas endommager la surface. Pour les taches cuites, remplissez la casserole d'eau chaude pour la faire tremper et ramollir, puis nettoyez-la avec de l'eau chaude et du détergent.

## AVERTISSEMENTS ET CONSIGNES DE SÉCURITÉ :

LORS DE L'UTILISATION D'APPAREILS ÉLECTRIQUES, DES PRÉCAUTIONS DE SÉCURITÉ DE BASE DOIVENT TOUJOURS ÊTRE SUIVIES :

- LISEZ TOUTES LES INSTRUCTIONS AVANT UTILISATION.
- POUR UN USAGE DOMESTIQUE EN INTÉRIEUR UNIQUEMENT.
- NE PAS UTILISER À L'EXTÉRIEUR OU À DES FINS COMMERCIALES.
- UTILISEZ UNIQUEMENT AVEC L'ADAPTATEUR SECTEUR/CHARGEUR FOURNI.
- **N 'UTILISEZ AUCUN AUTRE ADAPTATEUR SECTEUR/CHARGEUR CAR CELA POURRAIT CAUSER DES DOMMAGES ET ANNULER TOUTE GARANTIE QUE VOUS POURRIEZ AVOIR.**
- AVANT UTILISATION, VÉRIFIEZ SOIGNEUSEMENT S'IL Y A DES DÉFAUTS ET NE L'UTILISEZ PAS SI DES DÉFAUTS SONT TROUVÉS. VEILLEZ À NE PAS FAIRE TOMBER L'APPAREIL CAR DES CHOC VIOLENTS PEUVENT CAUSER DES DOMMAGES INTERNES.
- AVANT DE BRANCHER L'APPAREIL, VÉRIFIEZ SI LE VOLTAGE INDIQUÉ AU BAS DE L'APPAREIL EST CONFORME AU VOLTAGE SECTEUR DE VOTRE MAISON.
- VÉRIFIEZ SOIGNEUSEMENT QUE L'APPAREIL ET LE CÂBLE D'ALIMENTATION NE SONT PAS ENDOMMAGÉS AVANT CHAQUE UTILISATION.
- CET APPAREIL PEUT ÊTRE UTILISÉ PAR DES ENFANTS ÂGÉS DE 8 ANS ET PLUS, ET DES PERSONNES AYANT DES CAPACITÉS PHYSIQUES, SENSORIELLES OU MENTALES RÉDUITES OU UN MANQUE D'EXPÉRIENCE ET DE CONNAISSANCES S'ILS ONT REÇU UNE SUPERVISION OU DES INSTRUCTIONS CONCERNANT L'UTILISATION DE L'APPAREIL EN TOUTE SÉCURITÉ ET COMPRENENT LES DANGERS ENCOURUS. LES ENFANTS NE DOIVENT PAS JOUER AVEC L'APPAREIL. LE NETTOYAGE ET L'ENTRETIEN PAR L'UTILISATEUR NE DOIVENT PAS ÊTRE EFFECTUÉS PAR DES ENFANTS SANS SURVEILLANCE.
- LES ENFANTS DE MOINS DE 3 ANS DOIVENT ÊTRE TENUS À L'ÉCART À MOINS D'ÊTRE SURVEILLÉS EN PERMANENCE.
- **CERTAINES PARTIES DE CE PRODUIT PEUVENT DEVENIR TRÈS CHAUDES ET PROVOQUER DES BRÛLURES. UNE ATTENTION PARTICULIÈRE DOIT ÊTRE ACCORDÉE AUX ENFANTS ET AUX PERSONNES VULNÉRABLES.**
- L'UTILISATION D'UN ACCESSOIRE OU D'UNE PIÈCE JOINTE NON RECOMMANDÉE PAR COOPERS OF STORTFORD PEUT CAUSER DES BLESSURES ET ANNULER TOUTE GARANTIE QUE VOUS POURRIEZ AVOIR.
- NE LAISSEZ PAS LE CÂBLE D'ALIMENTATION PENDRE DU BORD D'UNE TABLE OU D'UN COMPTOIR, NI TOUCHER DES SURFACES CHAUDES.
- NE PAS PLACER SUR OU À PROXIMITÉ DE SOURCES DE CHALEUR.
- UTILISER SUR UNE SURFACE PLANE ET STABLE.
- NE COUVREZ EN AUCUN CAS L'ARTICLE LORS DE SON UTILISATION CAR CELA POURRAIT PROVOQUER UNE SURCHAUFFE.
- N'UTILISEZ PAS CET APPAREIL POUR UN USAGE AUTRE QUE CELUI POUR LEQUEL IL EST CONÇU.
- ASSUREZ-VOUS QU'IL Y A UNE DISTANCE SUFFISANTE ENTRE CET APPAREIL ET LES AUTRES ÉLÉMENTS SUR LA SURFACE DE TRAVAIL OU LE POSTE DE TRAVAIL, OU UNE DISTANCE SUFFISANTE ENTRE L'APPAREIL ET LES LIMITES DE LA ZONE DANS LAQUELLE IL SE TROUVE. NOUS RECOMMANDONS UN DÉGAGEMENT MINIMUM AUTOUR DE TOUTES LES FACES D'AU MOINS 10 CM.
- NE PLACEZ PAS SOUS OU À PROXIMITÉ DE MATÉRIAUX INFLAMMABLES TELS QUE RIDEAUX, TENTURES, ÉTAGÈRES, PAPIER PEINT LÂCHE, ETC.
- LAISSEZ L'ARTICLE REFROIDIR COMPLÈTEMENT AVANT DE METTRE OU D'ENLEVER DES PIÈCES.
- GARDEZ LES ARTICLES À AU MOINS 1 M DES MATÉRIAUX COMBUSTIBLES TELS QUE LES MEUBLES, LES COUSSINS, LA LITERIE, LE PAPIER, LES VÊTEMENTS, LES RIDEAUX, ETC.
- POUR VOUS PROTÉGER CONTRE LES CHOC ÉLECTRIQUES, NE PONGEZ PAS LE CÂBLE D'ALIMENTATION, L'ADAPTATEUR SECTEUR/CHARGEUR OU L'APPAREIL DANS L'EAU OU TOUT AUTRE LIQUIDE.
- DÉBRANCHEZ-LE DE LA PRISE LORSQU'IL N'EST PAS UTILISÉ ET AVANT DE LE NETTOYER.
- N'UTILISEZ AUCUN APPAREIL AVEC UN CÂBLE D'ALIMENTATION OU UN ADAPTATEUR SECTEUR/CHARGEUR ENDOMMAGÉ OU APRÈS UN DYSFONCTIONNEMENT DE L'APPAREIL OU A ÉTÉ ENDOMMAGÉ DE QUELQUE MANIÈRE QUE CE SOIT. NOUS VOUS RECOMMANDONS DE NE PAS PLIER OU STOCKER LE CÂBLE D'ALIMENTATION DE MANIÈRE TORDUE ET DE VÉRIFIER RÉGULIÈREMENT SON ÉTAT.
- NE LAISSEZ PAS SANS SURVEILLANCE.
- ÉTEIGNEZ TOUJOURS APRÈS LA CUISSON OU SI VOUS DEVEZ QUITTER LA PIÈCE.
- L'UTILISATION DE GANTS DE CUISINE EST RECOMMANDÉE LORS DE LA MANIPULATION D'ALIMENTS CHAUDS OU D'APPAREILS CHAUDS.
- LAISSER REFROIDIR AVANT DE TRANSPORTER OU DE RANGER.

- TOUTE RÉPARATION DOIT ÊTRE EFFECTUÉE PAR UN ÉLECTRICIEN QUALIFIÉ OU UN AGENT DE SERVICE ÉLECTRIQUE.

### CÂBLAGE DE PRISE

**NE PAS** utiliser si les prises de courant de votre maison ou de votre bureau ne conviennent pas aux broches de l'adaptateur secteur/chargeur de ce produit. Toute tentative d'insérer l'adaptateur secteur/chargeur dans la mauvaise prise est susceptible de provoquer un risque ou des dommages électriques.

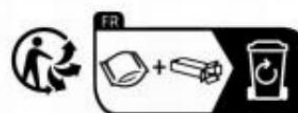
**NE PAS** utiliser avec un autre transformateur/chargeur secteur que celui fourni avec ce produit.

### INSTRUCTIONS D'ENTRETIEN ET DE NETTOYAGE


- Éteignez et débranchez toujours avant le nettoyage.
- Ne PAS immerger dans l'eau. Risque de choc électrique.
- N'utilisez PAS de nettoyeurs abrasifs ou d'ustensiles tranchants pour nettoyer cet appareil.
- Essayez les surfaces avec un chiffon doux et sec.
- Laisser sécher complètement avant de poursuivre l'utilisation.
- Rangez l'appareil dans un endroit frais et sec.

### DISPOSITION

- Coopers of Stortford utilise des emballages recyclables ou recyclés dans la mesure du possible.
- Veuillez jeter tous les emballages, papiers, cartons conformément aux réglementations de recyclage de votre autorité locale.
- À la fin de la durée de vie du produit, veuillez vérifier auprès de votre centre de recyclage des déchets ménagers agréé par votre mairie pour l'élimination.
- Plastiques, sacs en polyéthylène – ils sont fabriqués à partir du plastique recyclable suivant.
- À la fin de la durée de vie du produit, veuillez vérifier auprès de votre centre de recyclage des déchets ménagers agréé par votre mairie pour l'élimination.



Points de collecte sur [www.quefairedemesdechets.fr](http://www.quefairedemesdechets.fr)  
Privilégiez la réparation ou le don de votre appareil !

Code et symbole	
Type de plastique	Low Density Polyethylen

## CZECH INSTRUCTIONS




**Podrobnosti o napájení:** Podrobnosti o napětí: 220-240V~

Podrobnosti o frekvenci: 50Hz/60Hz

Podrobnosti o příkonu: 600W

**Příslušenství:** 80cm napájecí kabel

**Než začnete, přečtěte si prosím důkladně tento návod k použití a ujistěte se, že jste obeznámeni s provozem popisu vašeho nového produktu zde.**

 <p><b>Pozor</b> Horký povrch</p>	<p><b>OPATRNOST! VNĚJŠÍ POVRCHY TOHOTO ELEKTRICKÉHO SPOTŘEBIČE SE PŘI BĚŽNÉM POUŽÍVÁNÍ ZAHŘÍVÁJÍ. NEŽ SE DOTKNETE VNĚJŠÍCH POVRCHŮ, NECHTE VYCHLADNOUT.</b></p>
---	---

### Poznámky:

**Před použitím jej očistěte teplou vodou + čisticím prostředkem, poté vodu převařte a před použitím k vaření jídla vylijte!**

### Návod k použití:

- Otočte knoflík spínače do polohy "0" - žádná kontrolka a žádné topení, když spotřebič není zapnutý.
- Otočte spínací knoflík do polohy "1" - rozsvítí se kontrolka a výrobek se začne zahřívat. Ideální pro smažení při nízkých teplotách i pomalé vaření.
- Otočte spínací knoflík "2" - rozsvítí se kontrolka a výrobek se začne ohřívat. Ideální pro pravidelné smažení.
- Otočte knoflík zapnutí/vypnutí do polohy "3" - kontrolka se rozsvítí a výrobek se začne zahřívat. Ideální pro rychlé smažení.
- Po normálním použití otočte spínací knoflík zpět do polohy "0".
- Výrobek má dvojí ochranná zařízení regulace teploty a tepelné pojistky.
- Když teplota překročí přednastavenou horní hranici bezpečnostní teploty výrobku, bezpečnostní zařízení automaticky odpojí napájení.
- Po poklesu teploty se zařízení pro regulaci teploty automaticky resetuje. Když selže regulace teploty, jedná se o poruchu produktu.

### **Bezpečnostní instrukce:**

Před použitím stroje si pečlivě přečtěte tento návod.

Návod si prosím uschovejte pro budoucí použití.

Dodržujte prosím níže uvedená důležitá bezpečnostní upozornění. Nedodržení bezpečnostních varování může mít za následek zranění

a/nebo poškodit vás a další osoby. Vždy se řiďte informacemi v tomto návodu k použití.

- Výrobek se musí používat společně s dodaným napájecím kabelem a neměly by se používat jiné napájecí kabely.
- Před použitím osušte dno pánve.
- Během práce produktu zůstaňte na boku. Nenechávejte výrobek bez dozoru, aby nedošlo k nehodám.
- Neumisťujte výrobek do dosahu dětí nebo mentálně postižených osob, aby nedošlo k opaření.
- Při používání umístěte výrobek na rovný povrch, ne do blízkosti jiných zdrojů tepla ani na jiné elektrické spotřebiče.
- Když je výrobek v provozu, nedotýkejte se páry uvolňované ze skleněného krytu, aby nedošlo k opaření.
- Nenalévejte více než přibližně 800 ml vody.
- Při vroucí vodě zakryjte skleněný kryt.
- Při prvním použití přidejte vodu na maximální hladinu vody (cca 800 ml) a poté vodu převarujte a vylijte, abyste vyčistili tělo pánve.
- Nezavěšujte napájecí kabel kolem stolu v kontaktu s horkými předměty.
- Při čištění neponořujte tělo pánve do vody nebo jiných kapalin, aby nedošlo ke zkratu.
- Použijte prosím zásuvku s voltage v souladu s voltage uvedené na produktu štítek se jménem.
- Napájecí zdroj nelze připojit za následujících podmínek: žádná voda v pánvi, při přidávání vody, čištění nebo přemísťování produktu.
- V případě jakékoli závady zašlete výrobek před použitím do speciálního střediska údržby k údržbě.
- Uživatel jej nesmí opravit sám. Abyste předešli úrazu elektrickým proudem, nerozebírejte spodní kryt ani napájecí kabel sami.
- Tento produkt je k dispozici pouze pro použití v interiéru nebo na podobných místech.

### **Čištění a údržba:**

- Po použití včas vytáhněte zástrčku ze zásuvky. Po vychladnutí hrnce lze všechny části očistit saponátem a houbou (kromě zástrčky a zásuvky pro napájecí kabel). Pokud jej nebudete delší dobu používat, uchovávejte jej na dobře větraném a suchém místě, aby nedošlo k vlhkosti a zhoršení výkonu.
- Při čištění neponořujte celý stroj do vody, mohlo by dojít k úniku elektrického proudu nebo nehodě.
- Víko lze čistit pouze ve vodě.
- K čištění nepoužívejte tvrdý ocelový drát, aby nedošlo k poškození povrchu. Pro vaření na skvrnách naplňte pánev horkou vodou, aby nasákla a změkla, a poté očistěte horkou vodou a saponátem.

## VAROVÁNÍ A BEZPEČNOSTNÍ POKYNY:

PŘI POUŽÍVÁNÍ ELEKTRICKÝCH SPOTŘEBIČŮ JE TŘEBA VŽDY DODRŽOVAT ZÁKLADNÍ BEZPEČNOSTNÍ OPATŘENÍ:

- PŘED POUŽITÍM SI PŘEČTĚTE VŠECHNY POKYNY.
- POUZE PRO DOMÁCÍ VNITŘNÍ POUŽITÍ.
- NEPOUŽÍVEJTE VENKU NEBO PRO KOMERČNÍ POUŽITÍ.
- POUŽÍVEJTE POUZE S DODANÝM SÍŤOVÝM ADAPTÉREM/NABÍJEČKOU.
- **NEPOUŽÍVEJTE ŽÁDNÝ JINÝ SÍŤOVÝ ADAPTÉR/NABÍJEČKU, PROTOŽE BY TO MOHLO ZPŮSOBIT POŠKOZENÍ A ZNEPLATNIT JAKOUKOLI ZÁRUKU, KTEROU MŮŽETE MÍT.**
- PŘED POUŽITÍM DŮKLADNĚ ZKONTROLUJTE, ZDA NEDOŠLO K ZÁVADÁM, A POKUD ZJISTÍTE ZÁVADY, NEPOUŽÍVEJTE. DÁVEJTE POZOR, ABYSTE SPOTŘEBIČ NEUPUSTILI, PROTOŽE SILNÉ NÁRAZY MOHOU ZPŮSOBIT VNITŘNÍ POŠKOZENÍ.
- PŘED PŘIPOJENÍM SPOTŘEBIČE ZKONTROLUJTE, ZDA VOLTAGE UVEDENÉ NA SPODNÍ STRANĚ SPOTŘEBIČE JE V SOULADU SE SÍŤOVÝM NAPĚTÍM VE VAŠÍ DOMÁCNOSTI.
- PŘED KAŽDÝM POUŽITÍM PEČLIVĚ ZKONTROLUJTE SPOTŘEBIČ A NAPÁJECÍ KABEL, ZDA NEJSOU POŠKOZENÉ.
- TENTO SPOTŘEBIČ MOHOU POUŽÍVAT DĚTI VE VĚKU OD 8 LET A STARŠÍ A OSOBY SE SNÍŽENÝMI FYZICKÝMI, SMYSLOVÝMI NEBO DUŠEVNÍMI SCHOPNOSTMI NEBO S NEDOSTATKEM ZKUŠENOSTÍ A ZNALOSTÍ, POKUD JSOU POD DOHLEDEM NEBO JSOU POUČENY O BEZPEČNÉM POUŽÍVÁNÍ SPOTŘEBIČE A ROZUMÍ SOUVISEJÍCÍM NEBEZPEČÍM. DĚTI SI SE SPOTŘEBIČEM NESMÍ HRÁT. ČIŠTĚNÍ A UŽIVATELSKOU ÚDRŽBU BY NEMĚLY PROVÁDĚT DĚTI BEZ DOZORU.
- DĚTI MLADŠÍ 3 LET BY MĚLY BÝT DRŽENY MIMO DOSAH, POKUD NEJSOU POD NEUSTÁLÝM DOHLEDEM.
- **NĚKTERÉ ČÁSTI TOHOTO PRODUKTU SE MOHOU VELMI ZAHŘÁT A ZPŮSOBIT POPÁLENINY. ZVLÁŠTNÍ POZORNOST JE TŘEBA VĚNOVAT TAM, KDE JSOU PŘÍTOMNY DĚTI A ZRANITELNÉ OSOBY.**
- POUŽITÍ JAKÉHOKOLI PŘÍSLUŠENSTVÍ NEBO PŘÍSLUŠENSTVÍ, KTERÉ NENÍ DOPORUČENO SPOLEČNOSTÍ COOPERS OF STORTFORD, MŮŽE ZPŮSOBIT ZRANĚNÍ A ZNEPLATNIT JAKOUKOLI ZÁRUKU, KTEROU MŮŽETE MÍT.
- NENECHÁVEJTE NAPÁJECÍ KABEL VISET PŘES OKRAJ STOLU NEBO PULTU A NEDOTÝKEJTE SE HORKÝCH POVRCHŮ.
- NEUMISŤUJTE NA ZDROJE TEPLA ANI DO JEJICH BLÍZKOSTI.
- POUŽÍVEJTE NA ROVNÉM A STABILNÍM POVRCHU.
- PŘI POUŽÍVÁNÍ PŘEDMĚT ŽÁDNÝM ZPŮSOBEM NEZAKRÝVEJTE, MOHLO BY DOJÍT K PŘEHŘÁTÍ.
- NEPOUŽÍVEJTE TENTO SPOTŘEBIČ K JINÉMU ÚČELU, NEŽ KE KTERÉMU JE URČEN.
- UJISTĚTE SE, ŽE MEZI TÍMTO SPOTŘEBIČEM A JINÝMI PŘEDMĚTY NA PRACOVNÍ PLOŠE NEBO PRACOVNÍ STANICI JE DOSTATEČNÁ VZDÁLENOST NEBO DOSTATEČNÁ VZDÁLENOST MEZI SPOTŘEBIČEM A HRANICEMI OBLASTI, VE KTERÉ SE NACHÁZÍ. DOPORUČUJEME MINIMÁLNÍ VZDÁLENOST KOLEM VŠECH PLOCH ALESPŮŇ 10 CM.
- NEUMISŤUJTE POD NEBO DO BLÍZKOSTI HOŘLAVÝCH MATERIÁLŮ, JAKO JSOU ZÁCLONY, ZÁVĚSY, POLICE, VOLNÉ TAPETY ATD.
- PŘED NASAZENÍM NEBO SEJMUTÍM DÍLŮ NECHTE PŘEDMĚT DŮKLADNĚ VYCHLADNOUT.
- UDRŽUJTE PŘEDMĚTY ALESPŮŇ 1 M OD HOŘLAVÝCH MATERIÁLŮ, JAKO JE NÁBYTEK, POLŠTÁŘE, LOŽNÍ PRÁDLO, PAPÍR, OBLEČENÍ, ZÁVĚSY ATD.
- ABYSTE ZABRÁNILI ÚRAZU ELEKTRICKÝM PROUDEM, NEPONOŘUJTE NAPÁJECÍ KABEL, SÍŤOVÝ ADAPTÉR/NABÍJEČKU NEBO ZAŘÍZENÍ DO VODY NEBO JINÉ KAPALINY.
- VYTÁHNĚTE ZÁSTRČKU ZE ZÁSUVKY, KDYŽ JI NEPOUŽÍVÁTE A PŘED ČIŠTĚNÍM.
- NEPOUŽÍVEJTE ŽÁDNÝ SPOTŘEBIČ S POŠKOZENÝM NAPÁJECÍM KABELM NEBO SÍŤOVÝM ADAPTÉREM/NABÍJEČKOU NEBO POTÉ, CO SPOTŘEBIČ NEFUNGUJE SPRÁVNĚ NEBO BYL JAKÝMKOLI ZPŮSOBEM POŠKOZEN. DOPORUČUJEME, ABY NAPÁJECÍ KABEL NEBYL ZALOMENÝ NEBO SKLADOVANÝ ZKROUCENÝM ZPŮSOBEM A ABYSTE PRAVIDELNĚ KONTROLOVALI JEHO STAV.
- NENECHÁVEJTE BEZ DOZORU.
- PO VAŘENÍ NEBO POKUD MUSÍTE OPUSTIT MÍSTNOST, VŽDY VYPNĚTE.
- PŘI MANIPULACI S HORKÝMI POTRAVINAMI NEBO HORKÝMI SPOTŘEBIČI SE DOPORUČUJE POUŽÍVAT CHŇAPKY.
- ALLOW TO COOL BEFORE CARRYING OR PLACING IN STORAGE.
- ANY REPAIRS MUST BE CONDUCTED BY A QUALIFIED ELECTRICIAN OR ELECTRICAL SERVICE AGENT.

## ZAPOJENÍ ZÁSTRČKY

**NEPOUŽÍVEJTE**, pokud zásuvky ve vaší domácnosti nebo kanceláři nejsou vhodné pro kolíky síťového adaptéru/nabíječky tohoto produktu. Pokusy o zasunutí síťového adaptéru/nabíječky do nesprávné zásuvky pravděpodobně způsobí úraz elektrickým proudem nebo poškození.


**NEPOUŽÍVEJTE** s jiným síťovým transformátorem/nabíječkou než s tou, která je dodávána s tímto výrobkem.

## POKYNY PRO PÉČI A ČIŠTĚNÍ

- Před čištěním vždy vypněte a odpojte ze zásuvky.
- **NEPONOŘUJTE** do vody. Nebezpečí úrazu elektrickým proudem.
- K čištění tohoto spotřebiče **NEPOUŽÍVEJTE** abrazivní čisticí prostředky ani ostré náčiní.
- Povrchy otřete měkkým suchým hadříkem.
- Před dalším použitím nechte důkladně vyschnout.
- Spotřebiči skladujte na chladném a suchém místě.

## LIKVIDACE

- Bednáři, kteří se ve Stortfordu dopouštějí, používají recyklovatelné nebo recyklované obaly, kde je to možné.
- Zlikvidujte prosím všechny obaly, papír, kartony v souladu s předpisy o recyklaci místního úřadu.
- Na konci životnosti produktu se prosím obraťte na místní autorizované středisko pro recyklaci domovního odpadu pro likvidaci.
- Plasty, polyetylenové sáčky – jsou vyrobeny z následujícího recyklovatelného plastu.
- Na konci životnosti produktu se prosím obraťte na místní autorizované středisko pro recyklaci domovního odpadu pro likvidaci.

Kód a symbol	
Druh plastu	Low Density Polyethylene



Points de collecte sur [www.quefairedemesdechets.fr](http://www.quefairedemesdechets.fr)  
Privilégiez la réparation ou le don de votre appareil !

## SLOVAK INSTRUCTIONS




**Podrobnosti o napájaní:** Podrobnosti o napätí: 220-240V~

Podrobnosti o frekvencii: 50Hz/60Hz

Podrobnosti o príkone: 600W

**Príslušenstvo:** 80cm napájací kábel

**Pred začatím si dôkladne prečítajte tento návod na obsluhu a uistite sa, že ste oboznámení s fungovaním nového popisu produktu tu.**

 <p><b>Upozornenie</b> Horúci povrch</p>	<p><b>OPATRNOŠŤ! VONKAJŠIE POVRCHY TOHTO ELEKTRICKÉHO SPOTREBIČA SA PRI BEŽNOM POUŽÍVANÍ ZAHREJÚ . PRED DOTYKOM S VONKAJŠÍMI POVRCHMI NECHAJTE VYCHLADNÚŤ .</b></p>
--	---

### Poznámky:

**Pred použitím ho vyčistite teplou vodou + saponátom, potom vodu prevarte a pred použitím na varenie jedla ju vylejte!**

### Návod na obsluhu:

- Otočte gombík spínača na "0" - žiadna kontrolka a žiadne kúrenie, keď spotrebič nie je zapnutý.
- Otočte gombík spínača na "1" - rozsvieti sa kontrolka a produkt sa začne zahrievať. Ideálne na vyprážanie pri nízkej teplote, ako aj na pomalé varenie.
- Otočte gombík spínača "2" - rozsvieti sa kontrolka a produkt sa začne zahrievať. Ideálne na pravidelné vyprážanie.
- Zapnite / vypnite gombík na "3" - rozsvieti sa kontrolka a produkt sa začne zahrievať. Ideálne na rýchle vyprážanie.
- Po normálnom používaní otočte gombík prepínača späť na "0".
- Výrobok má dvojité ochranné zariadenia na reguláciu teploty a tepelnú poistku.
- Keď teplota prekročí prednastavenú hornú hranicu bezpečnostnej teploty výrobku, bezpečnostné zariadenie automaticky preruší napájanie.
- Po poklese teploty sa zariadenie na reguláciu teploty automaticky resetuje. Keď regulácia teploty zlyhá, ide o poruchu produktu.

**Bezpečnostné pokyny:**

Pred použitím zariadenia si pozorne prečítajte túto príručku.

Manuál uchovávajte v bezpečí pre budúce použitie.

Dodržiavajte dôležité bezpečnostné upozornenia uvedené nižšie. Nedodržanie bezpečnostných upozornení môže mať za následok zranenie

a/alebo ublížiť vám a iným ľuďom. Vždy postupujte podľa informácií v tomto návode na použitie.

- Výrobok sa používa spolu s dodaným napájacím káblom a iné napájacie káble by sa nemali používať.
- Pred použitím vysušte dno panvice.
- Počas práce produktu zostaňte na boku. Nenechávajte výrobok bez dozoru, aby ste predišli nehodám.
- Neumiestňujte výrobok do dosahu detí alebo mentálne postihnutých osôb, aby ste zabránili obareniu.
- Pri používaní umiestnite výrobok na rovný povrch, nie v blízkosti iných zdrojov tepla ani na iné elektrické spotrebiče.
- Keď je výrobok v prevádzke, nedotýkajte sa pary uvoľnenej zo skleneného krytu, aby ste zabránili obareniu.
- Nenalejte viac ako približne 800 ml vody, aby sa zabránilo rozstrekovaniu vriacej vody a popáleniu osôb.
- Pri vriacej vode zakryte sklenený kryt.
- Pri prvom použití pridajte vodu na maximálnu hladinu vody (cca 800 ml)) a potom vodu prevarte a vylejte, aby ste vyčistili telo panvice.
- Nezavesujte napájací kábel okolo stola, ktorý je v kontakte s horúcimi predmetmi.
- Teleso panvice neponárajte na čistenie do vody alebo iných tekutín, aby ste predišli skratu.
- Používajte elektrickú zásuvku s napätím konzistentným s napätím uvedeným na výrobku štítku.
- Napájací zdroj nie je možné pripojiť za nasledujúcich podmienok: žiadna voda v panvici, pri pridávaní vody, čistení alebo premiestňovaní produktu.
- V prípade akejkoľvek poruchy pošlite výrobok pred použitím do špeciálneho strediska údržby na údržbu.
- Užívateľ ho nesmie opravovať sám. Aby ste predišli nebezpečenstvu elektrického prúdu, nerozoberajte spodný kryt ani napájací kábel sami.
- Tento produkt je k dispozícii iba na použitie v interiéri alebo na podobných miestach.

**Čistenie a údržba:**

- Po použití včas odpojte sieťovú zástrčku zo zásuvky. Po ochladení hrnca je možné všetky časti vyčistiť saponátom a špongiou(okrem zástrčky a zásuvky napájacieho kábla). Uchovávajte ho na dobre vetranom a suchom mieste, ak sa nebude dlhší čas používať, aby ste predišli vlhkosti a zhoršenému výkonu.
- Neponárajte celý stroj do vody na čistenie, inak by mohlo dôjsť k úniku elektrického prúdu alebo nehode.
- Veko je možné čistiť iba vo vode.
- Na čistenie nepoužívajte drôt z tvrdej ocele, aby ste nepoškodili povrch. Pri varení na škvrnách naplňte panvicu horúcou vodou, aby ste namočili a zmäkli, a potom ju vyčistite horúcou vodou a saponátom.

## UPOZORNENIA A BEZPEČNOSTNÉ POKYNY:

PRI POUŽÍVANÍ ELEKTRICKÝCH SPOTREBIČOV BY SA MALI VŽDY DODRŽIAVAŤ ZÁKLADNÉ BEZPEČNOSTNÉ OPATRENIA:

- PRED POUŽITÍM SI PREČÍTAJTE VŠETKY POKYNY.
- LEN NA DOMÁCE VNÚTORNÉ POUŽITIE.
- NEPOUŽÍVAJTE VONKU ANI NA KOMERČNÉ POUŽITIE.
- POUŽÍVAJTE LEN SO SIEŤOVÝM ADAPTÉROM/NABÍJAČKOU, KTORÁ JE SÚČASŤOU DODÁVKY.
- **NEPOUŽÍVAJTE** ŽIADNY INÝ SIEŤOVÝ ADAPTÉR/NABÍJAČKU, PRETOŽE BY TO MOHLO SPÔSOBIŤ POŠKODENIE A STRATIŤ PLATNOSŤ AKEJKOL'VEK ZÁRUKY, KTORÚ MÁTE.
- PRED POUŽITÍM DÔKLADNE SKONTROLUJTE, ČI NEOBSAHUJE CHYBY, A AK SA ZISTIA CHYBY, NEPOUŽÍVAJTE. DÁVAJTE POZOR, ABY SPOTREBIČ NESPADOL, PRETOŽE SILNÉ NĀRAZY BY MOHLI SPÔSOBIŤ VNÚTORNÉ POŠKODENIE.
- PRED PRIPOJENÍM SPOTREBIČA SKONTROLUJTE, ČI JE NAPĀTIE UVEDENÉ NA SPODNEJ STRANE SPOTREBIČA V SÚLADE SO SIEŤOVÝM NAPĀTÍM VO VAŠEJ DOMĀCNOSTI.
- PRED KAŽDÝM POUŽITÍM STAROSTLIVO SKONTROLUJTE, ČI NIE SÚ SPOTREBIČ A NAPĀJACÍ KĀBEL POŠKODENÉ .
- TENTO SPOTREBIČ MĀŽU POUŽÍVAŤ DETI VO VEKU OD 8 ROKOV A OSOBY SO ZNÍŽENÝMI FYZICKÝMI, ZMYSLOVÝMI ALEBO DUŠEVNÝMI SCHOPNOSŤAMI ALEBO S NEDOSTATKOM SKÚSENOSTÍ A ZNALOSTÍ, AK BOLI POD DOHLĀDOM ALEBO DOSTALI POKYNY TÝKAJÚCE SA BEZPEČNÉHO POUŽÍVANIA SPOTREBIČA A CHĀPU SÚVISIACE RIZIKĀ. DETI SA SO SPOTREBIČOM NESMÚ HRAŤ. ČISTENIE A ÚDRŽBU POUŽÍVATEĽA NESMÚ VYKONĀVAŤ DETI BEZ DOZORU.
- DETI MLADŠIE AKO 3 ROKY BY SA MALI DRŽAŤ MIMO DOSAHU, POKIAĽ NIE SÚ POD NEPRETRŽITÝM DOHLĀDOM.
- **NIEKTORÉ ČASTI TOHTO PRODUKTU SA MÔŽU VEĽMI ZAHRIAŤ A SPÔSOBIŤ POPĀLENINY. OSOBITNÚ POZORNOSŤ TREBA VENOVAŤ DEŤOM A ZRANITEĽNÝM OSOBĀM.**
- POUŽÍVANIE AKÉHOKOL'VEK PRÍSLUŠENSTVA ALEBO PRÍDAVNÝCH ZARIADENÍ, KTORÉ SPOLOČNOSŤ COOPERS OF STORTFORD NEODPORÚČA, MĀŽE SPÔSOBIŤ ZRANENIA A ZRUŠIŤ PLATNOSŤ ZĀRUKY, KTORÚ MÁTE.
- NEDOVOLTE, ABY NAPĀJACÍ KĀBEL VISEL CEZ OKRAJ STOLA ALEBO PULTU, ANI SA NEDOTÝKAJTE HORÚCICH POVRCHOV.
- NEUMIESTŇUJTE NA ZDROJE TEPLA ALEBO DO ICH BLÍZKOSTI.
- POUŽÍVAJTE NA ROVNOM A STABILNOM POVRCHU.
- POČAS POUŽÍVANIA PREDMET ŽIADNYM SPÔSOBOM NEZAKRÝVAJTE, PRETOŽE BY TO MOHLO SPÔSOBIŤ PREHRIATIE.
- NEPOUŽÍVAJTE TENTO PRÍSTROJ NA ŽIADNE INÉ POUŽITIE, AKO JE URČENÉ POUŽITIE, NA KTORÉ JE URČENÝ.
- ZABEZPEČTE, ABY BOLA DOSTATOČNĀ VZDIALENOSŤ MEDZI TÝMTO ZARIADENÍM A OSTATNÝMI PREDMETMI NA PRACOVNEJ PLOCHE ALEBO PRACOVNOM STANOVIŠTI ALEBO DOSTATOČNĀ VZDIALENOSŤ MEDZI SPOTREBIČOM A PRIESTOROM, V KTOROM JE UMIESTNENÝ. ODPORÚČAME MINIMĀLNU SVETLÚ VÝŠKU OKOLO VŠETKÝCH PLĀCH MINIMĀLNE 10 CM.
- NEUMIESTŇUJTE POD HORĽAVÉ MATERIĀLY, AKO SÚ ZĀCLONY, ZĀVESY, POLICE, VOĽNÉ TAPETY ATĎ.
- PRED NASADENÍM ALEBO VYBRATÍM ČASTÍ NECHAJTE PREDMET DĀKLADNE VYCHLADNÚŤ.
- PREDMETY UCHOVĀVAJTE NAJMEŇ 1 M OD HORĽAVÝCH MATERIĀLOV, AKO JE NĀBYTOK, VANKÚŠE, POSTEĽNĀ BIELIZEŇ, PAPIER, OBLEČENIE, ZĀCLONY ATĎ.
- NA OCHRANU PRED ÚRAZOM ELEKTRICKÝM PRÚDOM NEPONĀRAJTE NAPĀJACÍ KĀBEL, SIEŤOVÝ ADAPTÉR / NABÍJAČKU ALEBO SPOTREBIČ DO VODY ALEBO INEJ TEKUTINY.
- ODPOJTE HO ZO ZĀSUVKY, KEĎ HO NEPOUŽÍVATE A PRED ČISTENÍM.
- NEPOUŽÍVAJTE ŽIADNY SPOTREBIČ S POŠKODENÝM NAPĀJACÍM KĀBLOM ALEBO SIEŤOVÝM ADAPTÉROM / NABÍJAČKOU ALEBO PO PORUCHE ALEBO POŠKODENÍ SPOTREBIČA. ODPORÚČAME, ABY NAPĀJACÍ KĀBEL NEBOL ZALOMENÝ ALEBO ULOŽENÝ SKRÚTENÝM SPÔSOBOM A ABY STE PRAVIDELNE KONTROLOVALI JEHO STAV.
- NENECHÁVAJTE BEZ DOZORU.
- VŽDY VYPNITE PO VARENÍ ALEBO AK MUSÍTE OPUSTIŤ MIESTNOSŤ.
- PRI MANIPULĀCII S TEPLÝM JEDLOM ALEBO HORÚCIMI SPOTREBIČMI SA ODPORÚČA POUŽÍVAŤ RUKAVICE DO RÚRY.
- PRED PRENĀŠANÍM ALEBO USKLADNENÍM NECHAJTE VYCHLADNÚŤ.
- VŠETKY OPRAVY MUSÍ VYKONĀŤ KVALIFIKOVANÝ ELEKTRIKĀR ALEBO PRACOVNÍK ELEKTRICKÉHO SERVISU.

## ZAPOJENIE ZÁSTRČKOU

**NEPOUŽÍVAJTE** , ak zásuvky vo vašej domácnosti alebo kancelárii nie sú vhodné pre kolíky sieťového adaptéra/nabíjačky tohto produktu. Pokusy o zasunutie sieťového adaptéra/nabíjačky do nesprávnej zásuvky pravdepodobne spôsobia nebezpečenstvo alebo poškodenie elektrickým prúdom.

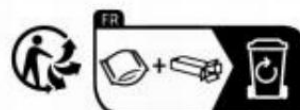
**NEPOUŽÍVAJTE** so žiadnym iným sieťovým transformátorom/nabíjačkou ako tou, ktorá sa dodáva s týmto produktom.

## POKYNY NA STAROSTLIVOSŤ A ČISTENIE


- Pred čistením vždy vypnite a odpojte.
- **NEPONÁRAJTE** do vody. Riziko úrazu elektrickým prúdom.
- Na čistenie tohto spotrebiča **NEPOUŽÍVAJTE** abrazívne čistiace prostriedky ani ostrý riad.
- Povrchy utrite mäkkou suchou handričkou.
- Pred ďalším použitím nechajte dôkladne vyschnúť.
- Prístroj skladujte na chladnom a suchom mieste.

## LIKVIDÁCIA

- Coopers of Stortford používajú recyklovateľné alebo recyklované obaly tam, kde je to možné.
- Všetky obaly, papier a kartóny zlikvidujte v súlade s predpismi o recyklácii miestneho orgánu.
- Na konci životnosti výrobku sa obráťte na miestne autorizované stredisko na recykláciu domového odpadu.
- Plasty, polybagy – sú vyrobené z nasledovného recyklovateľného plastu.
- Na konci životnosti výrobku sa obráťte na miestne autorizované stredisko na recykláciu domového odpadu.



Points de collecte sur [www.quefairedemesdechets.fr](http://www.quefairedemesdechets.fr)  
Privilégiez la réparation ou le don de votre appareil !


Kód a symbol	 LDPE
Typ plastu	Low Density Polyethylene

Distributed by / Verteilt durch / Distribué par / Distributor / Distribuuje.

The Enterprise Department Ltd, Trading as Coopers of Stortford.

**UK address:** 11 Bridge Street, Bishops Stortford, Herts, UK, CM23 2JU

**EU address:** D.S.B. LD, 160 Bd. De Fourmies, 59100 Roubaix, France

 0330 331 0300

 [enquiries@coopersofstortford.co.uk](mailto:enquiries@coopersofstortford.co.uk)


 <https://www.coopersofstortford.co.uk>

### 3Pagen

Hergestellt für 3Pagen

Sankt-Joeris-Strasse 16-28

52477 Alsdorf

 +49 (0) 2404/980-204

 [kontakt@3pagen.de](mailto:kontakt@3pagen.de)

 [www.3pagen.de](http://www.3pagen.de)

