

Product name: LED Plastic flower wreath
Item No: 69167
Instructions for Use v001: 18/05/2026

3PAGEN

ENGLISH INSTRUCTIONS




Power Details: Battery Type & details:3XAA
Voltage details: 4.5V
Not Included

**ALWAYS USE ALKALINE BATTERIES.
DO NOT USE LITHIUM BATTERIES.**

Please read this instruction manual thoroughly before starting and ensure you are familiar with the operation of your new product description here.

User Instructions here



- ① open the battery box and install 3XAA batteries
- ② close the battery box and press the switch button

Mode 1 (ON): Press the switch button a second time to turn on the light

Mode 2 (OFF): Press the switch button a third time to turn off the light

WARNINGS AND SAFETY INSTRUCTIONS:

WHEN USING ANY APPLIANCE, BASIC SAFETY PRECAUTIONS SHOULD ALWAYS BE FOLLOWED:

- READ ALL INSTRUCTIONS BEFORE USE.
- NOT FOR COMMERCIAL USE.
- BEFORE USE, CHECK THOROUGHLY FOR ANY DEFECTS AND DO NOT USE IF DEFECTS ARE FOUND. TAKE CARE NOT TO DROP THE APPLIANCE AS HEAVY IMPACTS MAY CAUSE INTERNAL DAMAGE.
- THE USE OF ANY ACCESSORY OR ATTACHMENTS NOT RECOMMENDED BY COOPERS OF STORTFORD MAY CAUSE INJURIES AND INVALIDATE ANY WARRANTY YOU MAY HAVE.
- DO NOT PLACE ON OR NEAR HEAT SOURCES.
- DO NOT COVER THE ITEM IN ANY WAY WHEN IN USE AS THIS MAY CAUSE OVERHEATING.
- DO NOT USE THIS APPLIANCE FOR ANY OTHER USE THAN THE INTENDED USE IT IS DESIGNED FOR.
- DO NOT LEAVE SWITCHED ON OR UNATTENDED.

BATTERIES

- **ALWAYS USE ALKALINE BATTERIES. DO NOT USE LITHIUM BATTERIES.**
- **BATTERY WARNING: KEEP OUT OF REACH OF CHILDREN. IF SWALLOWED OR PLACED INSIDE ANY PART OF THE BODY SEEK IMMEDIATE MEDICAL ATTENTION.**
- INSTALL BATTERIES IN ACCORDANCE WITH ITS POLARITY SYMBOLS. DO NOT FIT BATTERIES IN REVERSE.
- DO NOT SHORT CIRCUIT THE BATTERY TERMINALS.
- REMOVE THE BATTERIES IF LEFT FOR LONG PERIODS.
- **KEEP BATTERIES AWAY FROM CHILDREN AND PETS.**
- DO NOT MIX USED AND NEW BATTERIES.
- **NEVER DISPOSE OF BATTERIES IN A FIRE.**
- BATTERY DISPOSAL, SPENT OR EXPIRED BATTERIES MUST BE DISPOSED OF AND RECYCLED IN COMPLIANCE WITH YOUR LOCAL AUTHORITY REGULATIONS.
- FOLLOW THE BATTERY MANUFACTURER'S SAFETY, USAGE, AND DISPOSAL INSTRUCTIONS.

CARE AND CLEANING INSTRUCTIONS

- ALWAYS SWITCH OFF AND REMOVE BATTERIES BEFORE CLEANING.
- DO NOT IMMERSE IN WATER.
- DO NOT USE ABRASIVE CLEANERS OR SHARP UTENSILS TO CLEAN THIS APPLIANCE.
- WIPE SURFACES WITH A SOFT DRY CLOTH. DRY THOROUGHLY BEFORE FURTHER USE.
- STORE THE APPLIANCE IN A COOL, DRY PLACE.

BATTERY DISPOSAL

- SPENT OR EXPIRED BATTERIES MUST BE DISPOSED SAFELY AWAY FROM CHILDREN ACCESS AND RECYCLED IN COMPLIANCE WITH YOUR LOCAL AUTHORITY REGULATIONS AND NOT DISPOSED IN GENERAL HOUSEHOLD WASTE.
- FOLLOW THE BATTERY MANUFACTURER'S SAFETY, USAGE, AND DISPOSAL INSTRUCTIONS.

DISPOSAL

- We use recyclable or recycled packaging where possible.
- Please dispose of all packaging, paper, cartons in accordance with your local authority recycling regulations.
- At the end of the product's lifespan please check with your local council authorised household waste recycling centre for disposal.



Points de collecte sur www.quefairemesdechets.fr
Privilégiez la réparation ou le don de votre appareil !



DEUTSCHE ANLEITUNG




Leistungsdetails: Batterie Typ & Details: 3XAA
Spannungsdetails: 4.5V
Nicht enthalten

**IMMER ALKALIBATTERIEN VERWENDEN.
NICHT LITHIUMBATTERIEN VERWENDEN.**

Bitte lesen Sie diese Bedienungsanleitung gründlich durch, bevor Sie beginnen, und stellen Sie sicher, dass Sie sich mit der Bedienung Ihres neuen Produkts vertraut sind.

Bediananweisungen



① Öffnen Sie den Batteriekasten und installieren Sie 3 × AA-Batterien.

② Schließen Sie den Batteriekasten und drücken Sie die Schaltfläche.

Modus 1 (EIN): Drücken Sie die Schaltfläche zum zweiten Mal, um das Licht einzuschalten.

Modus 2 (AUS): Drücken Sie die Schaltfläche zum dritten Mal, um das Licht auszuschalten.

WARNUNGEN UND SICHERHEITSANWEISUNGEN:

BEI DER VERWENDUNG JEDES GERÄTS SOLLTEN IMMER GRUNDLAGENDE SICHERHEITSMASSNAHMEN EINGEHALTEN WERDEN:

- LESEN SIE ALLE ANWEISUNGEN VOR DER VERWENDUNG.
- NICHT FÜR GEWERBLICHE VERWENDUNG BESTIMMT.
- VOR DER VERWENDUNG ÜBERPRÜFEN SIE GRÜNDLICH AUF JEDLICHE MÄNGEL UND VERWENDEN SIE DAS GERÄT NICHT, WENN MÄNGEL FESTGESTELLT WERDEN. VORSICHT WALTEN LASSEN, UM DAS GERÄT NICHT ZU FALLEN ZU LASSEN, DA SCHWERE STÖSSE INNERE SCHÄDEN VERURSACHEN KÖNNEN.
- DIE VERWENDUNG VON JEDLICHEM ZUBEHÖR ODER ANBAUTEILEN, DIE NICHT VON COOPERS OF STORTFORD EMPFOHLEN WERDEN, KANN VERLETZUNGEN VERURSACHEN UND JEDLICHE GARANTIE UNGÜLTIG MACHEN.
- NICHT AUF ODER IN DER NÄHE VON WÄRMEQUELLEN PLATZIEREN.
- DAS GERÄT NICHT IN JEDLICHER WEISE ABDECKEN, WENN ES IM BETRIEB IST, DA DIES ÜBERHITZUNG VERURSACHEN KÖNNEN.
- DAS GERÄT NICHT FÜR ANDERE ZWECKE VERWENDEN, ALS FÜR DIE VORGESEHENE VERWENDUNG, FÜR DIE ES ENTWICKELT WURDE.
- NICHT EINGESCHALTET ODER UNBEAUFICHTIGT LASSEN.

BATTERIEN

- **IMMER ALKALIBATTERIEN VERWENDEN. NICHT LITHIUMBATTERIEN VERWENDEN.**
- **BATTERIEWARNUNG: VOR KINDERN AUFBEHALTEN. BEI VERSCHLUKUNG ODER PLATZIERUNG IN EINEM KÖRPERTEIL UNMITTELBAR MEDIZINISCHE HILFE SUCHEN.**
- BATTERIEN ENTSPRECHEND DEN POLARITÄTSSYMBOLN INSTALLIEREN. NICHT UMGEKEHRT EINBAUEN.
- NICHT DIE BATTERIEPOLEN KURZSCHLIESSEN.
- BATTERIEN ENTFERNEN, WENN DAS GERÄT ÜBER EINE LANGE ZEITRAUM NICHT VERWENDET WIRD.
- **BATTERIEN VON KINDERN UND HAUSTIEREN FERNHALTEN.**
- NICHT VERWENDETE UND NEUE BATTERIEN MISCHEN.
- **BATTERIEN NIEMALS IM FEUER ENTSORGEN.**
- BATTERIENTSORGUNG: VERBRAUCHTE ODER ABGELAUFENE BATTERIEN MÜSSEN ENTSORGT UND RECYCLET WERDEN, ENTSPRECHEND DEN VORSCHRIFTEN DER ÖRTLICHEN BEHÖRDEN.
- BEFOLGEN SIE DIE SICHERHEITS-, NUTZUNGS- UND ENTSORGUNGSANWEISUNGEN DES BATTERIEHERSTELLERS.

PFLEGE- UND REINIGUNGSANWEISUNGEN


- IMMER AUSSCHALTEN UND BATTERIEN ENTFERNEN VOR DER REINIGUNG.
- NICHT IN WASSER TAUCHEN.
- NICHT MIT SCHEUERNDEN REINIGERN ODER SCHARFEN WERKZEUGEN DIESES GERÄT REINIGEN.
- OBERFLÄCHEN MIT EINEM WEICHEN, TROCKENEN TUCH ABWISCHEN. GRÜNDLICH TROCKNEN VOR WEITERER VERWENDUNG.
- DAS GERÄT IN EINEM KÜHLEN, TROCKENEN ORT LAGERN.

BATTERIENTSORGUNG

- VERBRAUCHTE ODER ABGELAUFENE BATTERIEN MÜSSEN SICHER VOR KINDERZUGANG ENTSORGT UND RECYCLET WERDEN, ENTSPRECHEND DEN VORSCHRIFTEN DER ÖRTLICHEN BEHÖRDEN, UND NICHT IM ALLGEMEINEN HAUSMÜLL ENTSORGT WERDEN.
- BEFOLGEN SIE DIE SICHERHEITS-, NUTZUNGS- UND ENTSORGUNGSANWEISUNGEN DES BATTERIEHERSTELLERS.

ENTSORGUNG

- Wo immer möglich, verwenden wir recycelbare oder recycelte Verpackung.
- Bitte entsorgen Sie alle Verpackungen, Papiere und Kartons entsprechend den Recyclingvorschriften Ihrer örtlichen Behörden.
- Am Ende der Lebensdauer des Produkts prüfen Sie bitte bei der von der örtlichen Gemeinde autorisierten Hausmüllrecyclingstelle nach den Entsorgungsangaben.



INSTRUCTIONS EN FRANÇAIS




Détails sur l'alimentation: Type de batterie et détails: 3XAA
Détails sur la tension: 4.5V
Non inclus

**TOUJOURS UTILISER DES PILES ALCALINES.
NE PAS UTILISER DES PILES AU LITHIUM.**

Veillez lire ce manuel d'instructions attentivement avant de commencer et assurez-vous de maîtriser le fonctionnement de votre nouveau produit décrit ici.

Instructions utilisateur ici



① Ouvrez le boîtier à piles et installez 3XAA piles ② Fermez le boîtier à piles et appuyez sur le bouton d'interrupteur

Mode 1 (ALLUMÉ) : Appuyez une deuxième fois sur le bouton d'interrupteur pour allumer la lumière.

Mode 2 (ÉTEINT) : Appuyez une troisième fois sur le bouton d'interrupteur pour éteindre la lumière.

AVERTISSEMENTS ET INSTRUCTIONS DE SÉCURITÉ :

LORS DE L'UTILISATION DE TOUT APPAREIL, DES PRÉCAUTIONS DE SÉCURITÉ DE BASE DOIVENT TOUJOURS ÊTRE SUIVIES:

- LIRE TOUTES LES INSTRUCTIONS AVANT UTILISATION.
- NON DESTINÉ À UN USAGE COMMERCIAL.
- AVANT UTILISATION, VÉRIFIER THOROUGHLY TOUTES LES DÉFAILLANCES ET NE PAS UTILISER SI DES DÉFAILLANCES SONT DÉCOUVERTES. FAIRE ATTENTION DE NE PAS LAISSER TOMBER L'APPAREIL, CAR DES CHOCS VIOLENTS PEUVENT CAUSER DES DOMMAGES INTERNES.
- L'UTILISATION DE TOUT ACCESSOIRE OU PIÈCE D'ÉQUIPEMENT NON RECOMMANDÉ PAR COOPERS OF STORTFORD PEUT CAUSER DES BLESSURES ET INVALIDER TOUTE GARANTIE QUE VOUS POUVEZ AVOIR.
- NE PAS PLACER SUR OU À PROXIMITÉ DE SOURCES DE CHALEUR.
- NE PAS COUVRIR L'ARTICLE DE QUELQUE FAÇON QUE CE SOIT LORS DE SON UTILISATION, CAR CELA PEUT PROVOQUER UN SURCHAUFFE.
- NE PAS UTILISER CET APPAREIL À D'AUTRES FINS QUE CELLE POUR LAQUELLE IL A ÉTÉ CONÇU.
- NE PAS LAISSER ALLUMÉ OU INATTENDU.

PILES

- **TOUJOURS UTILISER DES PILES ALCALINES. NE PAS UTILISER DES PILES AU LITHIUM.**
- **AVERTISSEMENT RELATIF AUX PILES : GARDER HORS DE PORTÉE DES ENFANTS. SI AVALÉES OU PLACÉES DANS UNE PARTIE DU CORPS, CONSULTER UN PROFESSIONNEL DE SANTÉ IM MÉDIATEMENT.**
- INSTALLER LES PILES CONFORMÉMENT AUX SYMBOLES DE POLARITÉ. NE PAS INSTALLER LES PILES À L'ENVERS.
- NE PAS COURT-CIRCUITER LES TERMINAUX DES PILES.
- RETIRER LES PILES SI ELLES RESTENT EN PLACE POUR UNE LONGUE PÉRIODE.
- **GARDER LES PILES HORS DE PORTÉE DES ENFANTS ET DES ANIMAUX DOMESTIQUES.**
- NE PAS MÉLANGER PILES USAGÉES ET NOUVELLES.
- **JAMAIS JETER DES PILES DANS UN FEU.**
- ENTSORGUNG DES PILES : LES PILES USAGÉES OU EXPIRÉES DOIVENT ÊTRE ÉLIMINÉES ET RECYCLÉES CONFORMÉMENT AUX RÈGLEMENTS DES AUTORITÉS LOCALES.
- SUIVRE LES INSTRUCTIONS DE SÉCURITÉ, D'UTILISATION ET D'ENTSORGUNG DU FABRICANT DES PILES.

INSTRUCTIONS D'ENTRETIEN ET DE NETTOYAGE

- ÉTEIGNEZ TOUJOURS L'APPAREIL ET RETIREZ LES PILES AVANT LE NETTOYAGE.
- NE PAS IMMERGER DANS L'EAU.
- NE PAS UTILISER DE DÉTERGENTS ABRASIFS OU D'USTENSILES TRanchants POUR NETTOYER CET APPAREIL.
- ÉPUISEZ LES SURFACES AVEC UN CHIFFON SEC ET DOUX. SÉCHEZ THOROUGHLY AVANT TOUTE UTILISATION ULTERIEURE.
- STOCKEZ L'APPAREIL DANS UN ENDROIT FRAIS ET SEC.

ENTSORGUNG DES PILES

- LES PILES USAGÉES OU EXPIRÉES DOIVENT ÊTRE ÉLIMINÉES EN TOUTE SÉCURITÉ, HORS DE PORTÉE DES ENFANTS, ET RECYCLÉES CONFORMÉMENT AUX RÈGLEMENTS DES AUTORITÉS LOCALES, ET NON ÉLIMINÉES DANS LES DÉCHETS MENAGERS ORDINAIRES.
- SUIVEZ LES INSTRUCTIONS DE SÉCURITÉ, D'UTILISATION ET D'ENTSORGUNG DU FABRICANT DES PILES.

ENTREPOSAGE

- Nous utilisons des emballages recyclables ou recyclés dans la mesure du possible.
- Veuillez éliminer tous les emballages, papiers et cartons conformément aux réglementations de recyclage de vos autorités locales.
- À la fin de la durée de vie du produit, veuillez consulter le centre de recyclage des déchets ménagers autorisé par votre municipalité pour son élimination.



ČESKÁ NÁVOD




Podrobnosti o napájení: Typ baterie a podrobnosti: 3XAA
Podrobnosti o napětí: 4.5V
Neobsahuje se

**VŽDY UŽÍVEJTE ALKALICKÉ BATERIE.
NEUŽÍVEJTE LITIOVÉ BATERIE.**

Před zahájením prosím důkladně přečtěte tento návod k použití a ujistěte se, že jste obeznámeni s obsluhou vašeho nového produktu popsáního zde.

Uživatelské instrukce zde



① Otevřete box pro baterie a nainstalujte 3XAA baterie.

② Zavřete box pro baterie a stiskněte tlačítko přepínače.

Režim 1 (ZAPNUTO): Stiskněte tlačítko přepínače podruhé, chcete-li zapnout světlo.

Režim 2 (VYPNUTO): Stiskněte tlačítko přepínače třetíkrát, chcete-li vypnout světlo.

VAROVÁNÍ A BEZPEČNOSTNÍ INSTRUKCE:

POUŽÍVÁNÍ libovolného zařízení VŽDY MUSÍ PROCHÁZET ZÁKLADNÍMI BEZPEČNOSTNÍMI PŘEDPOKLADY:

- PŘED POUŽITÍM PŘEČTĚTE VŠECHNY INSTRUKCE.
- NEPRO URČENO PRO KOMERČNÍ POUŽITÍ.
- PŘED POUŽITÍM PODROBNĚ ZKONTROLUJTE NA VŠECHNY VADY A NEPOUŽÍVEJTE, JESTLIŠTĚ SE NALEZNOU VADY. DBAT NA TO, ABYSTE ZAŘÍZENÍ NEUPUSTILI, PŘIČEMŽ SILNÉ ÚDERY MOHOU PŘIČINIT VNITŘNÍ ŠKODY.
- POUŽITÍ libovolného příslušenství nebo přísadků, které NENÍ DOPORUČENO SPOLUČNOSTÍ COOPERS OF STORTFORD, MOHLO BY PŘIČINIT ZRANĚNÍ A ZNEPLATNIT JAKOUKOLIV ZÁRUKU, JAKOU MOHL BYT MÍT.
- NEUMISŤUJTE NA NEBO V BLÍZKOSTI ZDROJŮ TEPLA.
- PŘI POUŽÍVÁNÍ NEPŘIKRÝVEJTE PŘEDMĚT ŽÁDNÝM ZPŮSOBEM, PŘIČEMŽ TO MŮŽE ZPŮSOBIT PŘETEPLĚNÍ.
- NEPOUŽÍVEJTE TOTO ZAŘÍZENÍ NA JINÉ ÚČELY, NEŽ NA TY, PRO KTERÉ BYLO NAVRHNUTO.
- NEPOUŠTĚJTE ZAPNUTO NEBO BEZ DOHLÍDKY.

BATERIE

- **VŽDY UŽÍVEJTE ALKALICKÉ BATERIE. NEUŽÍVEJTE LITIOVÉ BATERIE.**
- **VAROVÁNÍ OHLEDNĚ BATERÍ: DRŽTE VYCHÁZEL Z DOSAHU DĚTI. POKUD BUDOU POŠKVRNĚNY NEBO UMÍSTĚNY DO JAKÉKOLIV ČÁSTI TĚLA, HNED ZAVOLEJTE LEKÁŘE.**
- NAINSTALUJTE BATERIE S ODBORNÝM ZNALOSTÍ JEJICH POLARITNÍCH SYMBOLŮ. NENAINSTALUJTE BATERIE PŘEVRÁCENĚ.
- NEKRATKÁ SOUSTAVA TERMINÁLŮ BATERÍ.
- ODEBERTE BATERIE, JESTLIŠTĚ BUDOU PONECHÁNY PO DLHO.
- **DRŽTE BATERIE VYCHÁZEL Z DOSAHU DĚTI A ZVÍŘAT.**
- NE MÍCHAJTE POUŽITÉ A NOVÉ BATERIE.
- **NIKDY NEDISPOZICIONÁNI BATERÍ V OHENU.**
- DISPOZICE BATERÍ, VYČERPANÉ NEBO EXPIROVANÉ BATERIE MUSÍ BÝT ZASTRANĚNY A RECYKLOVÁNY V SOHLASU S PŘÍKAZY MÍSTNÍCH ÚRADŮ.
- SLEDUJTE BEZPEČNOSTNÍ, POUŽITÍ A DISPOZIČNÍ INSTRUKCE VÝROBCE BATERÍ.

POHLÍDKA A ČIŠTÍCÍ INSTRUKCE

- PŘED ČIŠTĚNÍM VŽDY VYPNETE A ODEBERTE BATERIE.
- NENEPLOCHTE DO VODY.
- PRO ČIŠTĚNÍ TOHOTO ZAŘÍZENÍ NEPOUŽÍVEJTE ABRASIVNÍ ČIŠTÍCÍ PROSTŘEDKY NEBO OSTROVÉ ÚSTROJE.
- PLOCHY VYMAČKEJTE MĚKKOU SUCHOU PLÁŠTÍ. PŘED DALŠÍM POUŽITÍM DOBRYCH DOBY SUŠTE.
- UKLÁDEJTE ZAŘÍZENÍ V CHLADNÉM A SUCHÉM MÍSTĚ.

DISPOZICE BATERÍ

- VYČERPANÉ NEBO EXPIROVANÉ BATERIE MUSÍ BÝT BEZPEČNĚ ZASTRANĚNY, VYCHÁZEL Z DOSAHU DĚTI, RECYKLOVÁNY V SOHLASU S PŘÍKAZY MÍSTNÍCH ÚRADŮ A NEZASTRAŇOVÁNY V OBECNÝCH DOMÁČÍCH ODPADU.
- SLEDUJTE BEZPEČNOSTNÍ, POUŽITÍ A DISPOZIČNÍ INSTRUKCE VÝROBCE BATERÍ.

ZLIKVIDACE

- Používáme recyklovatelné nebo recyklované balení, kde to možné je.
- Prosím, zlikvidujte veškeré balení, papíry a kartóny v souladu s místními předpisy autorit o recyklaci.
- Po skončení životnosti produktu prosím se zeptejte na zlikvidaci u autorizovaného centra pro recyklaci domácích odpadů vaší místní radnice.



Points de collecte sur www.quefairedemesdechets.fr
Privilégiez la réparation ou le don de votre appareil !



SLOVENSKÝ NÁVOD




Podrobnosti o napájaní: Typ batérie a podrobnosti: 3XAA
Podrobnosti o napätí: 4.5V
Nebolo zahrnuté

**VŽDY POUŽÍVAJTE ALKALICKÉ BATÉRIE.
NEPOUŽÍVAJTE LITIOVE BATÉRIE.**

Pred spustením si prosím dôkladne prečítajte tento návod a uistite sa, že ste obeznámení s používaním vášho nového produktu

Užívateľské pokyny tu



① **otvorte batérie box a nainštalujte 3XAA batérie**

② **zatvorte batérie box a stlačte tlačidlo vypínače**

Režim 1 (ZAPNUTÉ): Stlačte tlačidlo vypínače druhýkrát, aby ste zapli svetlo.

Režim 2 (VYPINUTÉ): Stlačte tlačidlo vypínače tretíkrát, aby ste vypnuli svetlo.

VAROVANIA A BEZPEČNOSTNÉ INŠTRUKCIE:

PRI POUŽÍVANÍ AKÉHOKOĽVEK ZARIADENIA BY MALI BYŤ VŽDY DODRŽANÉ ZÁKLADNÉ BEZPEČNOSTNÉ PREDPOZIČKY:

- PRE POUŽITÍ SI PREČÍTAŤ VŠETKY INŠTRUKCIE.
- NIE JE URČENÉ NA KOMERČNÉ POUŽITÍ.
- PRED POUŽITÍ DÔKONALE SKONTROLUJTE NA PRIAME DEFECTY – AK SA NÁJDU DEFECTY, NEPOUŽÍVajte HO. POZOR, NEPUSTETE ZARIADENIE PADNÚŤ, PRETOŽE SILNÉ UDARY MÔŽU SPÔSOBIŤ VNÚTORNÉ POŠKODENIE.
- POUŽITIE AKÉHOKOĽVEK DOPLNIČKU ALEBO PRÍKLADOV, KTORÉ NEODPORÚČUJE FIRMA COOPERS OF STORTFORD, MÔŽE SPÔSOBIŤ ZRANENIA A ZRUŠIŤ AKÚKOLVEK ZÁRUKU, KTORÁ VÁM MOŽNO PATRÍ.
- NEPLOŠTE HO NA TEPLTNÉ ZDROJE ANI BLIZKO NIM.
- PRI POUŽÍVANÍ NEPŘIKRÝVEJTE PREDMET ŽÁDNÝM ZPŮSOBEM, PRETOŽE TO MÔŽE SPÔSOBIŤ PŘETEPLLENIE.
- TOTO ZARIADENIE NEPOUŽÍVajte NA ŽIADNE INÉ ÚČELO, OKREM TIEHO, NA KTORÝ JE NAVRHNUTÉ. NENANECHÁVAJTE HO ZAPNUTÉ ANI BEZ DOBAVY.

BATÉRIE

- **VŽDY POUŽÍVAJTE ALKALICKÉ BATÉRIE. NEPOUŽÍVAJTE LITIOVE BATÉRIE.**
- **VAROVANIE OHLADE BATÉRII: DRŽTE VYCHÁDZAJÚCIM Z DOSAHU DETÍ. AK SA BATÉRIA POJEDLA ALEBO BOLA VLOŽENÁ DO AKEJKOLEI ČASTI TELA, HNED POŽADUJTE LEKÁRSKÚ POMOC.**
- BATÉRIE NAINŠTALUJTE SÚLADNE S JEDNOTKAMI POLARITY. NENAINŠTALUJTE BATÉRIE OPAČNE.
- NEVYTVÁRAJTE KRÝŽOVÚ PREPÁJKU KONCOV BATÉRII.
- BATÉRIE VYBERTE, AK SA ZARIADENIE NEPOUŽÍVA DLHŠIU DOBU.
- **DRŽTE BATÉRIE VYCHÁDZAJÚCIM Z DOSAHU DETÍ A DOMÁCIH ZVIERAT.**
- NEKOMBINUJTE POUŽITÉ A NOVÉ BATÉRIE.
- **BATÉRIE NIKDY NEVYHAZUJTE DO OHNIA.**
- ZLIKVIDÁCIA BATÉRII: VYUŽITÉ ALEBO EXPIROVANÉ BATÉRIE MUSIA BYŤ ZLIKVIDOVANÉ A RECYKLOVANÉ SÚLADNE S PREDPIŠMI MÝSTNYCH ÚRADOV.
- DODRŽUJTE BEZPEČNOSTNÉ INŠTRUKCIE, POUŽITIE A ZLIKVIDÁCIU BATÉRII SPUSTENÉ VÝROBCOU BATÉRII.

POZOR A ČISTIACIE INŠTRUKCIE

- VŽDY VYPNITE A VYBERTE BATÉRIE PRED ČISTENÍM.
- NEPLOVTE HO DO VODY.
- NA ČISTENIE TOHO ZARIADENIA NEPOUŽÍVAJTE ABRAZÍVNE ČISTIČE ALEBO OSTRE NÁSTROJE.
- POVRCHY VYMAJTE MĚKKOU SUCHOU UBRANKOU. PRED DALŠÍM POUŽITÍM DÔKONALE SUŠTE.
- UCHOVÁVAJTE ZARIADENIE V CHLADNOM A SUCHOM MIESTE.

ZLIKVIDÁCIA BATÉRII

- VYUŽITÉ ALEBO EXPIROVANÉ BATÉRIE MUSIA BYŤ BEZPEČNE ZLIKVIDOVANÉ, VYCHÁDZAJÚCIM Z DOSAHU DETÍ, RECYKLOVANÉ SÚLADNE S PREDPIŠMI MÝSTNYCH ÚRADOV A NESMIEJU BYŤ ZLIKVIDOVANÉ DO BEŽNÝCH DOMÁCIH ODPADOV.
- DODRŽUJTE BEZPEČNOSTNÉ INŠTRUKCIE, POUŽITIE A ZLIKVIDÁCIU BATÉRII SPUSTENÉ VÝROBCOU BATÉRII.

ZLIKVIDÁCIA

- Používame recyklovateľné alebo recyklované balenie, kde to je možné.
- Prosím, zlikvidujte všetky balenia, papier, kartóny v súlade s miestnymi predpismi pre recykláciu.
- Po ukončení životného cyklu produktu skontrolujte, kde zlikvidovať produkt, v autorizovanom centri pre recykláciu domáчих odpadov vašej miestnej rady.



Points de collecte sur www.quefairedemesdechets.fr
Privilégiez la réparation ou le don de votre appareil !



Distributed by / Verteilt durch / Distribué par/ Distribútor / Distribuuje.

DE/FR/CZ/SK :

3Pagen

Hergestellt für 3Pagen

Sankt-Joeris-Strasse 16-28

52477 Alsdorf



+49 (0) 2404/980-204



kontakt@3pagen.de



www.3pagen.de

