

Single-side solar windmill light stake

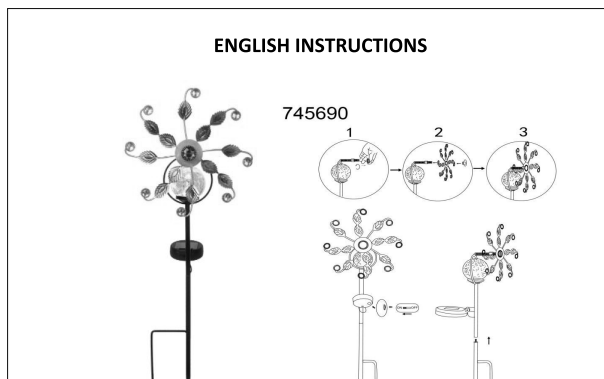
Item No: 745690

Instructions for Use

v001: 06/12/25

Please read and retain these instructions for future reference

GAINSBOROUGH
Garden & Wildlife



Power Details: Battery Type & details:

1 × AAA300mAh 1.2V-NI-MH battery Voltage details: 3V

User / Assembly Instructions here

Unpack the components carefully.

Please check all parts have been removed from the packaging.

Find an ideal Place for the Solar Light.

Place the solar light in an area where it will receive direct sunlight for at least 8 hours per day. The number of hours the light will illuminate is directly proportional to the hours of sunlight it receives. If the light is placed in a shaded area, it will not be able to fully charge, and its illumination time will be limited. Do not place the light near other outdoor lighting like porch or streetlights. These may fool the sensor and keep the light from coming on or cause it to turn off automatically.

ALWAYS POSITION THE SOLAR PANEL IN DIRECT SUNLIGHT

WARNINGS AND SAFETY INSTRUCTIONS:

WHEN USING ANY APPLIANCE, BASIC SAFETY PRECAUTIONS SHOULD ALWAYS BE FOLLOWED:

- READ ALL INSTRUCTIONS BEFORE USE.
- FOR DOMESTIC OUTDOOR USE ONLY.
- BEFORE USE, CHECK THOROUGHLY FOR ANY DEFECTS AND DO NOT USE IF DEFECTS ARE FOUND. TAKE CARE NOT TO DROP THE APPLIANCE AS HEAVY IMPACTS MAY CAUSE INTERNAL DAMAGE.
- THE USE OF ANY ACCESSORY OR ATTACHMENTS NOT RECOMMENDED BY COOPERS OF STORTFORD MAY CAUSE INJURIES AND INVALIDATE ANY WARRANTY YOU MAY HAVE.
- REPLACE THE BATTERIES IF LEFT FOR LONG PERIODS OR NO LONGER CHARGING.



CHECK CORRECT POLARITY



DO NOT MIX NEW
AND USED BATTERIES



DO NOT DISPOSE
IN FIRE



SEEK MEDICAL ASSISTANCE
IF SWALLOWED

- DO NOT SHORT CIRCUIT THE BATTERY TERMINALS.
- ENSURE THE BATTERY COMPARTMENT IS RE-SECURED BY THE SCREW OR SECURING DEVICE.
- BATTERY DISPOSAL: SPENT OR EXPIRED BATTERIES MUST BE DISPOSED OF AND RECYCLED IN COMPLIANCE WITH YOUR LOCAL AUTHORITY REGULATIONS.
- KEEP BATTERIES AWAY FROM CHILDREN AND PETS.

CARE AND CLEANING INSTRUCTIONS

- REGULARLY CHECK AND WIPE CLEAN THE SOLAR PANEL AND REMOVE ANY OBSTRUCTIONS.
- DO NOT USE ABRASIVE CLEANERS OR SHARP UTENSILS TO CLEAN THIS APPLIANCE.
- WIPE SURFACES WITH A SOFT DRY CLOTH. DRY THOROUGHLY BEFORE FURTHER USE.
- DO NOT IMMERSE IN WATER.
- STORE THE APPLIANCE IN A COOL, DRY PLACE.

DISPOSAL

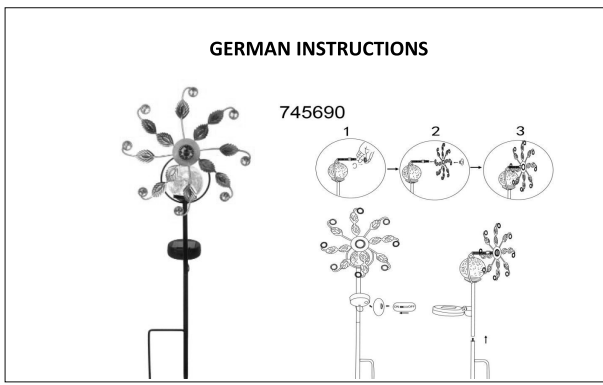
- Coopers of Stortford use recyclable or recycled packaging where possible.
- Please dispose of all packaging, paper, cartons in accordance with your local authority recycling regulations.
- At the end of the product's lifespan please check with your local council authorised household waste recycling centre for disposal.
- Plastics, polybags – this is made from the following recyclable plastic.



Points de collecte sur www.quefairedemesdechets.fr
Privilégiez la réparation ou le don de votre appareil !



Code & Symbol	
Type of Plastic	Polystyrene



Details zur Leistung : Batterietyp und Details: 1xAAA300mAh 1.2V-NI-MH Akku im Lieferumfang enthalten.
 Details zur Spannung: 3V

Benutzer / Montageanleitung hier

Packen Sie die Komponenten vorsichtig aus.

Bitte überprüfen Sie, ob alle Teile aus der Verpackung entfernt wurden.

Finden Sie einen idealen Platz für das Solarlicht.

Stellen Sie die Solarleuchte an einem Ort auf, an dem sie mindestens 8 Stunden pro Tag direktem Sonnenlicht ausgesetzt ist. Die Anzahl der Stunden, die das Licht aufleuchtet, sind direkt proportional zu den Sonnenstunden, die es erhält.

Wenn die Leuchte in einen schattigen Bereich steht, kann er nicht vollständig aufgeladen werden und seine Beleuchtungszeit ist begrenzt.

Platzieren Sie das Licht nicht in der Nähe anderer Außenbeleuchtung wie Veranda oder Straßenlaternen. Diese können den Sensor täuschen und das Licht davon abhalten einzuschalten oder das automatische Ausschalten veranlassen.

STELLEN SIE DAS SOLARPANEL IMMER IN DIREKTEM SONNENLICHT AUF

WARNHINWEISE UND SICHERHEITSHINWEISE:

BEI DER VERWENDUNG EINES GERÄTS SOLLTEN IMMER GRUNDLEGENDE SICHERHEITSVORKEHRUNGEN GETROFFEN WERDEN:

- VOR GEBRAUCH ALLE ANWEISUNGEN LESEN.
- NUR FÜR DEN HÄUSLICHEN GEBRAUCH IM FREIEN.
- ÜBERPRÜFEN SIE DAS GERÄT VOR DEM GEBRAUCH GRÜNDLICH AUF EVENTUELLE MÄNGEL UND VERWENDEN SIE ES NICHT, WENN SIE MÄNGEL FESTSTELLEN. ACHTEN SIE DARAUF, DAS GERÄT NICHT FALLEN ZU LASSEN, DA SCHWERE STÖSSE INNERE SCHÄDEN VERURSACHEN KÖNNEN.
- DIE VERWENDUNG VON ZUBEHÖR ODER ANBAUGERÄTEN, DIE NICHT VON COOPERS OF STORTFORD EMPFOHLEN WERDEN, KANN ZU VERLETZUNGEN FÜHREN UND EINE EVENTUELLE GARANTIE UNGÜLTIG MACHEN.
- TAUSCHEN SIE DIE BATTERIEN AUS, WENN SIE DAS GERÄT ÜBER EINEN LÄNGEREN ZEITRAUM STEHEN LASSEN ODER NICHT MEHR AUFLADEN.



AUF RICHTIGE POLARITÄT ACHTEN



NEUE UND GEBRAUCHTE BATTERIEN NICHT MISCHEN



NICHT INS FEUER BEI VERSCHLUCKEN ÄRZTLICHE WERFEN



HILFE IN ANSPRUCH NEHMEN

- SCHLIESSEN SIE DIE BATTERIEPOLE NICHT KURZ.
- VERGEWISSERN SIE SICH, DASS DAS BATTERIEFACH WIEDER MIT DER SCHRAUBE ODER DER SICHERUNGSVORRICHTUNG GESICHERT IST.
- BATTERIEENTSORGUNG: VERBRAUCHTE ODER ABGELAUFENE BATTERIEN MÜSSEN IN ÜBEREINSTIMMUNG MIT DEN ÖRTLICHEN BEHÖRDLICHEN VORSCHRIFTEN ENTSORGT UND RECYCLET WERDEN.
- HALTEN SIE BATTERIEN VON KINDERN UND HAUSTIEREN FERN.

PFLEGE- UND REINIGUNGSHINWEISE

- ÜBERPRÜFEN SIE DAS SOLARMODUL REGELMÄSSIG, WISCHEN SIE ES AB UND ENTFERNEN SIE EVENTUELLE VERSTOPFUNGEN.
- VERWENDEN SIE KEINE SCHEUERNDEN REINIGUNGSMITTEL ODER SCHARFEN UTENSILIEN ZUR REINIGUNG DES GERÄTS.
- WISCHEN SIE DIE OBERFLÄCHEN MIT EINEM WEICHEN, TROCKENEN TUCH AB. VOR DEM WEITEREN GEBRAUCH GRÜNDLICH TROCKNEN.
- NICHT IN WASSER EINTAUCHEN.
- LAGERN SIE DAS GERÄT AN EINEM KÜHLEN, TROCKENEN ORT.

BESEITIGUNG


- Coopers of Stortford verwendet nach Möglichkeit wiederverwertbare oder recycelte Verpackungen.
- Bitte entsorgen Sie alle Verpackungen, Papier und Kartons in Übereinstimmung mit den Recyclingvorschriften Ihrer Gemeinde.
- Am Ende der Lebensdauer des Produkts erkundigen Sie sich bitte bei Ihrem örtlichen, von der Gemeindeverwaltung autorisierten Hausmüll-Recyclingzentrum nach der Entsorgung.
- Kunststoffe, Polybeutel - diese bestehen aus den folgenden recycelbaren Kunststoffen.



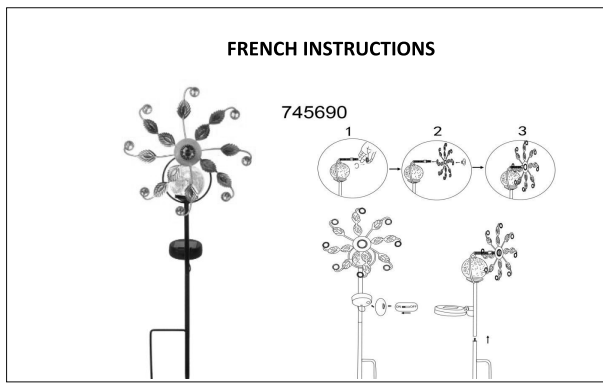
FR
 Cet appareil se recycle
 A DÉPOSER EN MAGASIN A DÉPOSER EN DÉCHÈTERIE
 ou

Points de collecte sur www.quoifairemesdechets.fr
 Privilégiez la réparation ou le don de votre appareil !



Code & Symbol	 PS
Art des Kunststoffs	Styropor

FRENCH INSTRUCTIONS



Détails de l'alimentation : Type de batterie et détails : 1xAAA300mAh 1.Batterie 2V-NI-MH incluse.
Détails de la tension : 3V

Instructions d'utilisation / de montage ici

Déballer soigneusement les composants.

Veuillez vérifier que toutes les pièces ont été retirées de l'emballage.

Trouvez un endroit idéal pour la lumière solaire.

Placez la lampe solaire dans un endroit où elle recevra la lumière directe du soleil pendant au moins 8 heures par jour. Le nombre de

Les heures d'éclairage de la lumière sont directement proportionnelles aux heures d'ensoleillement qu'elle reçoit. Si la lumière est placée dans

Une zone ombragée, il ne pourra pas se charger complètement et son temps d'éclairage sera limité. Ne placez pas la lumière

à proximité d'autres éclairages extérieurs comme le porche ou les lampadaires. Ceux-ci peuvent tromper le capteur et empêcher la lumière de s'allumer ou le fait s'éteindre automatiquement.

POSITIONNEZ TOUJOURS LE PANNEAU SOLAIRE À LA LUMIÈRE DIRECTE DU SOLEIL

AVERTISSEMENTS ET CONSIGNES DE SÉCURITÉ:

LORS DE L'UTILISATION D'UN APPAREIL, DES PRÉCAUTIONS DE SÉCURITÉ DE BASE DOIVENT TOUJOURS ÊTRE SUIVIES:

- LIRE TOUTES LES INSTRUCTIONS AVANT L'UTILISATION.
- POUR USAGE DOMESTIQUE À L'EXTÉRIEUR UNIQUEMENT.
- AVANT D'UTILISER L'APPAREIL, VÉRIFIEZ SOIGNEUSEMENT QU'IL N'Y A PAS DE DÉFAUTS ET N'UTILISEZ PAS L'APPAREIL S'IL PRÉSENTE DES DÉFAUTS. VEILLEZ A NE PAS LAISSER TOMBER L'APPAREIL CAR LES CHOC VIOLENTS PEUVENT PROVOQUER DES DOMMAGES INTERNES.
- L'UTILISATION D'ACCESSOIRES OU DE PIÈCES JOINTES NON RECOMMANDÉS PAR COOPERS OF STORTFORD PEUT ENTRAÎNER DES BLESSURES ET INVALIDER TOUTE GARANTIE DONT VOUS BÉNÉFICIEZ.
- REMPLACEZ LES PILES SI ELLES SONT LAISSÉES PENDANT DE LONGUES PÉRIODES OU SI ELLES NE SE RECHARGENT PLUS.



VÉRIFIER LA POLARITÉ



NE PAS MÉLANGER DES PILES NEUVES ET USAGÉES



NE PAS JETER AU FEU



DEMANDER UNE ASSISTANCE MÉDICALE EN CAS D'INGESTION

- NE PAS COURT-CIRCUITER LES BORNES DE LA BATTERIE.
- S'ASSURER QUE LE COMPARTIMENT DE LA BATTERIE EST DE NOUVEAU FIXÉ PAR LA VIS OU LE DISPOSITIF DE FIXATION.
- ÉLIMINATION DES PILES: LES PILES USAGÉES OU PÉRIMÉES DOIVENT ÊTRE MISES AU REBUT ET RECYCLÉES CONFORMÉMENT AUX RÉGLEMENTATIONS LOCALES EN VIGUEUR.
- **GARDEZ LES PILES HORS DE PORTÉE DES ENFANTS ET DES ANIMAUX DOMESTIQUES.**

INSTRUCTIONS D'ENTRETIEN ET DE NETTOYAGE

- VÉRIFIEZ ET NETTOYEZ RÉGULIÈREMENT LE PANNEAU SOLAIRE ET ÉLIMINEZ TOUTE OBSTRUCTION.
- NE PAS UTILISER DE PRODUITS ABRASIFS OU D'USTENSILES TRANCHANTS POUR NETTOYER CET APPAREIL.
- ESSUYER LES SURFACES AVEC UN CHIFFON DOUX ET SEC. SÉCHEZ SOIGNEUSEMENT AVANT DE L'UTILISER À NOUVEAU.
- NE PAS IMMERGER DANS L'EAU.
- RANGER L'APPAREIL DANS UN ENDROIT FRAIS ET SEC.

DISPOSITION

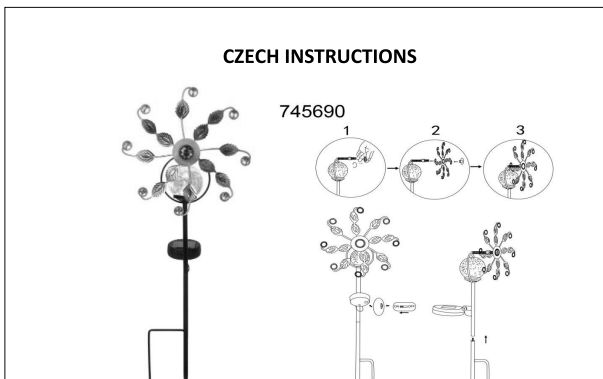
- Coopers of Stortford utilise des emballages recyclables ou recyclés dans la mesure du possible.
- Veuillez éliminer tous les emballages, papiers, cartons conformément aux réglementations de recyclage de votre autorité locale.
- À la fin de la durée de vie du produit, veuillez vérifier auprès de votre centre de recyclage des déchets ménagers agréé par votre mairie pour l'élimination.
- Plastiques, polybags – ils sont fabriqués à partir du plastique recyclable suivant.



Points de collecte sur www.quefairedelesdechets.fr
Privilégiez la réparation ou le don de votre appareil!



Code et symbole	
Type de plastique	Polystyrène



Podrobnosti o napájení: Typ baterie a detaily: 1×AAA300mAh 1.Baterie 2V-NI-MH součástí balení.
Podrobnosti o napětí: 3V

Návod k použití / montáži zde

Součásti opatrně vybalte.

Zkontrolujte, zda byly všechny díly vyjmuty z obalu.

Najděte ideální místo pro sluneční světlo.

Umístěte sluneční světlo do oblasti, kde na něj bude přímé sluneční světlo po dobu nejméně 8 hodin denně. Počet hodin, které bude světlo osvětlovat, je přímo úměrné hodinám slunečního světla, které přijímá. Pokud je světlo umístěno v

Ve stínované oblasti se nebude moci plně nabít a jeho doba svícení bude omezená. Neumísťujte světlo v blízkosti dalšího venkovního osvětlení, jako je veranda nebo pouliční osvětlení. Ty mohou oklamat senzor a zabránit světlu

zapnout nebo způsobit jeho automatické vypnutí.

SOLÁRNÍ PANEL VŽDY UMÍSTĚTE NA PŘÍMÉ SLUNEČNÍ SVĚTLO

VAROVÁNÍ A BEZPEČNOSTNÍ POKYNY:

WHEN USING ANY APPLIANCE, BASIC SAFETY PRECAUTIONS SHOULD ALWAYS BE FOLLOWED:

- PŘED POUŽITÍM SI PŘEČTĚTE VŠECHNY POKYNY.
- POUZE PRO DOMÁCÍ VENKOVNÍ POUŽITÍ.
- PŘED POUŽITÍM DŮKLADNĚ ZKONTROLUJTE, ZDA NEDOŠLO K ZÁVADÁM, A POKUD JSOU ZJIŠTĚNY VADY, NEPOUŽÍVEJTE. DÁVEJTE POZOR, ABYSTE SPOTŘEBIČ NESPADL, PROTOŽE SILNÉ NÁRAZY MOHOU ZPŮSOBIT VNITŘNÍ POŠKOZENÍ.
- POUŽITÍ JAKÉHOKOLI PŘÍSLUŠENSTVÍ NEBO PŘÍSLUŠENSTVÍ, KTERÉ NENÍ DOPORUČENO SPOLEČNOSTÍ COOPERS OF STORTFORD, MŮŽE ZPŮSOBIT ZRANĚNÍ A ZNEPLATNIT JAKOUKOLI ZÁRUKU, KTEROU MŮŽETE MÍT.
- VYMĚŇTE BATERIE, POKUD JE NECHÁTE DELŠÍ DOBU NEBO SE JIŽ NENABÍJEJÍ.



ZKONTROLUJTE SPRÁVNOU
POLARITU



NEMÍCHEJTE NOVÉ A
POUŽITÉ BATERIE



NEVHAZUJTE DO V PŘÍPADĚ POŽITÍ VYHLEDEJTE
OHŇ LÉKAŘSKOU POMOC



- NEZKRATUJTE SVORKY BATERIE.
- UJISTĚTE SE, ŽE JE PŘÍHRÁDKA NA BATERIE ZNOVU ZAJIŠTĚNA ŠROUBEM NEBO ZAJIŠŤOVACÍM ZAŘÍZENÍM.
- LIKVIDACE BATERIÍ: VYBITÉ NEBO VYBITÉ BATERIE MUSÍ BÝT ZLIKVIDOVÁNY A RECYKLOVÁNY V SOULADU S PŘEDPISY MÍSTNÍCH ÚŘADŮ.
- UCHOVÁVEJTE BATERIE MIMO DOSAH DĚTÍ A DOMÁCÍCH ZVÍŘAT.

POKYNY PRO PĚČI A ČIŠTĚNÍ

- PRAVIDELNĚ KONTROLUJTE A OTÍREJTE SOLÁRNÍ PANEL A ODSTRAŇUJTE VŠECHNY PŘEKÁŽKY.
- K ČIŠTĚNÍ TOHOTO SPOTŘEBIČE NEPOUŽÍVEJTE ABRAZIVNÍ ČISTIČÍ PROSTŘEDKY ANI OSTRÉ NÁDOBÍ.
- POVRCHY OTŘETE MĚKKÝM SUCHÝM HADŘÍKEM. PŘED DALŠÍM POUŽITÍM DŮKLADNĚ OSUŠTE.
- NEPONOŘUJTE DO VODY.
- SPOTŘEBIČ SKLADUJTE NA CHLADNÉM A SUCHÉM MÍSTĚ.


LIKVIDACE

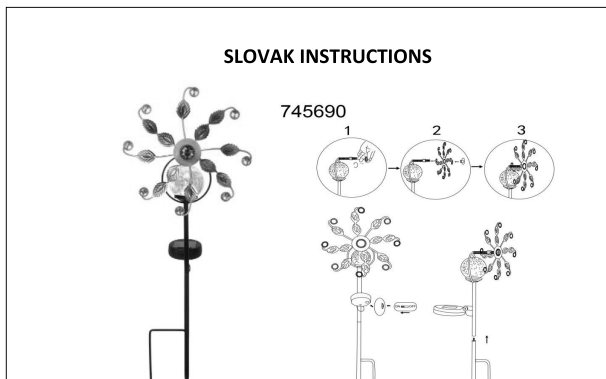
- Bednáři ze Stortfordu používají recyklovatelné nebo recyklované obaly, kde je to možné.
- Zlikvidujte prosím všechny obaly, papír, kartony v souladu s předpisy místního úřadu pro recyklaci.
- Na konci životnosti výrobku se prosím obraťte na autorizované středisko pro recyklaci domovního odpadu místní rady.
- Plasty, polybagy – vyrábí se z následujících recyklovatelných plastů.



Points de collecte sur www.quefaire.demesdechets.fr
Privilégiez la réparation ou le don de votre appareil !



Kód & Symbol	 PS
Typ plastu	Polystyren



Podrobnosti o napájaní : Typ a podrobnosti o batérii: 1xAAA300mAh 1.Vrátane 2V-NI-MH batérie.
Podrobnosti o napätí: 3V

Návod na použitie / montáž tu

Komponenty opatrne rozbaľte.

Skontrolujte, či boli z obalu odstránené všetky diely.

Nájdite ideálne miesto pre slnečné svetlo.

Umiestnite slnečné svetlo na miesto, kde bude dostávať priame slnečné svetlo najmenej 8 hodín denne. Počet hodín, ktoré bude svetlo svietiť, sú priamo úmerné hodinám slnečného žiarenia, ktoré dostane. Ak je svetlo umiestnené v zatienená oblasť, nebude sa môcť úplne nabiť a jeho doba osvetlenia bude obmedzená. Neumiestňujte svetlo v blízkosti iného vonkajšieho osvetlenia, ako je veranda alebo pouličné osvetlenie. Môžu oklamať senzor a zabrániť svetlu zapína sa alebo spôsobuje automatické vypnutie.

SOLÁRNY PANEL VŽDY UMIESTNITE NA PRIAME SLNEČNÉ SVETLO

UPOZORNENIA A BEZPEČNOSTNÉ POKYNY:

PRI POUŽÍVANÍ AKÉHOKOLVEK SPOTREBIČA BY STE MALI VŽDY DODRŽIAVAŤ ZÁKLADNÉ BEZPEČNOSTNÉ OPATRENIA:

- PRED POUŽITÍM SI PREČÍTAJTE VŠETKY POKYNY.
- LEN NA DOMÁCE VONKAJŠIE POUŽITIE.
- PRED POUŽITÍM DÔKLADNE SKONTROLUJTE, ČI NIE SÚ CHYBY, A AK SA ZISTIA CHYBY, NEPOUŽÍVAJTE. DÁVAJTE POZOR, ABY VÁM SPOTREBIČ NESPADOL, PRETOŽE SILNÉ NÁRAZY MÔŽU SPÔSOBIŤ VNÚTORNÉ POŠKODENIE.
- POUŽITIE AKÉHOKOLVEK PRÍSLUŠENSTVA ALEBO PRÍSLUŠENSTVA, KTORÉ NEODPORUČA SPOLOČNOSŤ COOPERS OF STORTFORD, MÔŽE SPÔSOBIŤ ZRANENIA A STRATIŤ PLATNOSŤ AKEJKOLVEK ZÁRUKY, KTORÚ MÔŽETE MAŤ.
- VYMEŇTE BATÉRIE, AK SÚ PONECHANÉ DLHŠÍ ČAS ALEBO SA UŽ NENABÍJAJÚ.



**SKONTROLUJTE SPRÁVNU
POLARITU**



**NEMIEŠAJTE NOVÉ A
POUŽITÉ BATÉRIE**



**NEVHADZUJTE
DO OHŇA**



**V PRÍPADE POŽITIA
VYHLADAJTE LEKÁRSKU POMOČ**

- NESKRATUJTE SVORKY BATÉRIE.
- UISTITE SA, ŽE PRIEHRADKA NA BATÉRIE JE ZNOVU ZAISTENÁ SKRUTKOU ALEBO ZAISŤOVACÍM ZARIADENÍM.
- LIKVIDÁCIA BATÉRIÍ: VYBITÉ ALEBO VYBITÉ BATÉRIE MUSIA BYŤ ZLIKVIDOVANÉ A RECYKLOVANÉ V SÚLADE S PREDPISMI MIESTNYCH ÚRADOV.
- BATÉRIE UCHOVÁVAJTE MIMO DOSAHU DEŤÍ A DOMÁCICH ZVIERAT.

POKYNY NA STAROSTLIVOSŤ A ČISTENIE

- PRAVIDELNÉ KONTROLUJTE A UTIERAJTE SOLÁRNY PANEL A ODSTRÁŇTE VŠETKY PREKÁŽKY.
- NA ČISTENIE TOHTO SPOTREBIČA NEPOUŽÍVAJTE ABRAZÍVNE ČISTIACE PROSTRIEDKY ANI OSTRÉ NÁČINIE.
- POVRCHY UTRITE MÄKKOU SUCHOU HANDRIČKOU. PRED ĎALŠÍM POUŽITÍM DÔKLADNE OSUŠTE.
- NEPONÁRAJTE DO VODY.
- SPOTREBIČ SKLADUJTE NA CHLADNOM A SUCHOM MIESTE.


LIKVIDÁCIA

- Spoločnosť Coopers of Stortford používa recyklovateľné alebo recyklované obaly tam, kde je to možné.
- Všetky obaly, papier, kartóny zlikvidujte v súlade s recyklačnými predpismi miestneho úradu.
- Na konci životnosti výrobku sa obráťte na miestne autorizované stredisko na recykláciu domového odpadu.
- Plasty, polybagy – vyrábajú sa z nasledujúceho recyklovateľného plastu.



Points de collecte sur www.coofstortfordmarchets.fr
Privilégiez la réparation ou le don de votre appareil !



Kód a symbol	
Druh plastu	Polystyrén

Distributed by / Verteilt durch / Distribué par.

The Enterprise Department Ltd, Trading as Coopers of Stortford.
Customer Services: enquiries@coopersofstortford.co.uk
Web Site: <https://www.coopersofstortford.co.uk>



UK:

The Enterprise Department Ltd.
11 Bridge Street, Bishops Stortford Herts, UK, CM23 2JU
Tel: +44 (0) 331 0300

NI/EU:

D.S.B. LD, 160 Bd. de Fourmies, 59100 Roubaix, France
Tel: +33 (0) 1279 701269
contact-client@vitrinemagique.com

DE/FR/CZ/SK:

hergestellt für 3Pagen
Sankt-Joeris-Strasse 16-28 52477 Alsdorf
Tel: +49(0)2404/980-204
kontakt@3pagen.de